

車種別接続図

BOX番号 0341

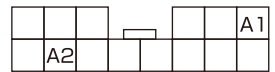
車種	トッポBJ/ワイド
年式	H10.10~15.8/H11.1~13.12

メーカー	三菱
専用ハーネス	Be-456
型式	H40系

取付け前の注意

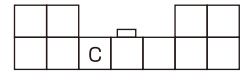
この資料は車両のマイナーチェンジ、グレード等により配線位置、線色、カプラー色等が異なる場合があります。その場合はテスター等を使用して探して頂く事になりますのでご了承下さい。又、配線ミスや取付けによる車両の故障など弊社では一切の責任は負いかねます。取付け配線する前に必ず取扱説明書を参考にしてテスター等で配線場所、電圧を確認してから取付けをして下さい。弊社は本資料以外の情報はございません。お問い合わせいただいてもお答えいたしかねますので車両販売店等にご相談ください。

○ジャンクション BOX 中央



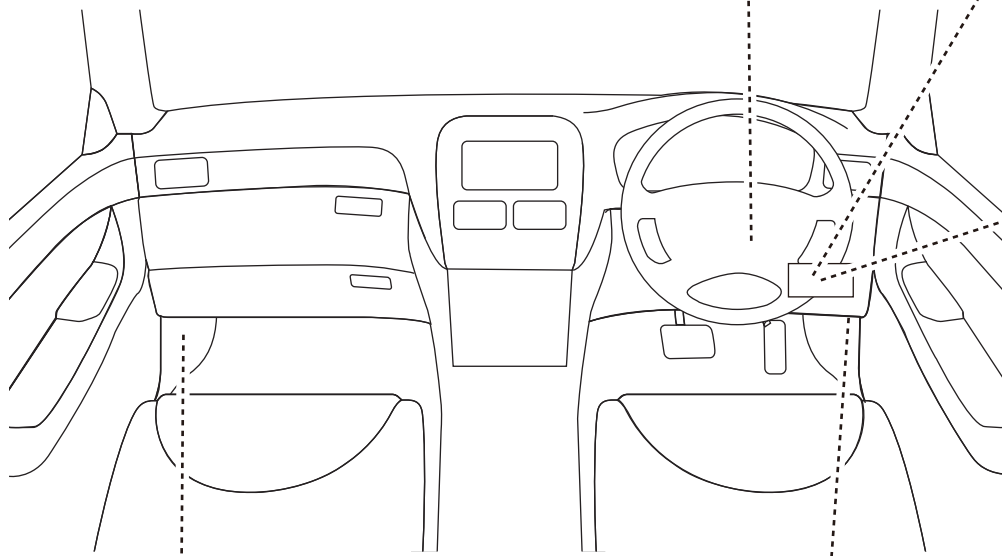
ハザード配線	
カプラー色	白
ピン数	14P
線色	A1.右 緑
色	A2.左 緑/橙

○ジャンクション BOX 左下

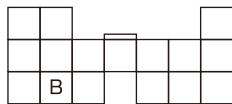


C.カーテシ配線	
カプラー色	白
ピン数	11P
線色	緑/赤

専用ハーネス(直付)



○中継カプラー



B.L端子配線	
カプラー色	白
ピン数	16P
線色	白



ドアロック配線	
カプラー色	白
ピン数	14P
線色	D.ロック 黄/黒
色	E.アンロック 青

※Be-965必要



又は

ドアロック配線	
カプラー色	白
ピン数	18P
線色	F.ロック 黄/黒
色	G.アンロック 青

※Be-965必要