

車種別接続図

BOX番号 0340

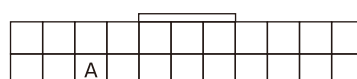
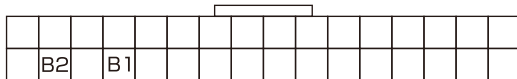
車種	コルトプラス
年式	H16.10～

メーカー	三菱
専用ハーネス	Be-459
型式	Z20系

取付け前の注意

この資料は車両のマイナーチェンジ、グレード等により配線位置、線色、カプラー色等が異なる場合があります。その場合はテスター等を使用して探して頂く事になりますのでご了承下さい。又、配線ミスや取付けによる車両の故障など弊社では一切の責任は負いかねます。取付け配線する前に必ず取扱説明書を参考にしてテスター等で配線場所、電圧を確認してから取付けをして下さい。弊社は本資料以外の情報はございません。お問い合わせいただいてもお答えいたしかねますので車両販売店等にご相談ください。

注意.BeTimeA-70シリーズ以降発売機種のみ取付可能。それ以外は取付不可。



○ジャンクションブロック内

ハザード配線	
カプラー色	黒
ピン数	32P
線色	B1.右 緑/赤
	B2.左 緑/黄

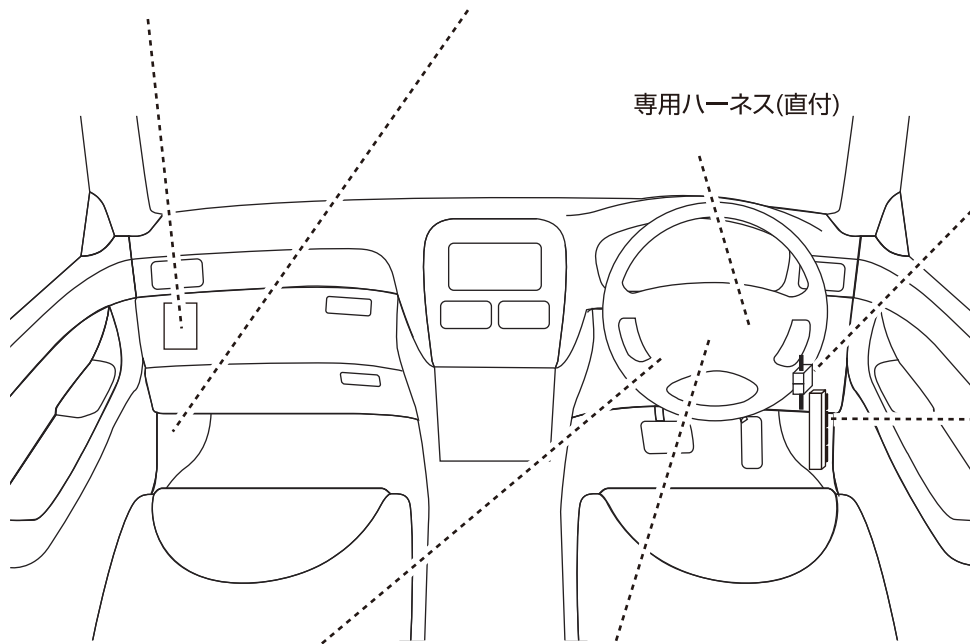
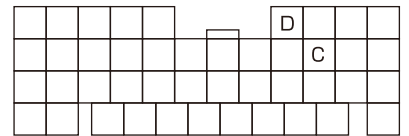
○サイドカウル

A.L端子配線	
カプラー色	白
ピン数	22P
線色	白

○サイドカウル中継カプラー

ドアロック配線	
カプラー色	白
ピン数	32P
線色	C.ロック 青/黒
	D.アンロック 青/赤

※Be-965必要



○ジョイントコネクタ

E.カーテシ配線	
カプラー色	白
ピン数	22P
線色	茶



F.ブレーキ配線	
カプラー色	白
ピン数	4P
線色	青/橙



G.ホーン配線(マイナス)	
カプラー色	白
ピン数	6P
線色	薄緑/黒