

車種別接続図

BOX番号 0313

車種	MPV
年式	H11.6~H18.2

メーカー	マツダ
専用ハーネス	Be-357
型式	LW系

取付け前の注意

この資料は車両のマイナーチェンジ、グレード等により配線位置、線色、カプラー色等が異なる場合があります。その場合はテスター等を使用して探して頂く事になりますのでご了承下さい。又、配線ミスや取付けによる車両の故障など弊社では一切の責任は負いかねます。取付け配線する前に必ず取扱説明書を参考にしてテスター等で配線場所、電圧を確認してから取付けをして下さい。弊社は本資料以外の情報はございません。お問い合わせいただいてもお答えいたしかねますので車両販売店等にご相談ください。

◎L 端子を配線する場合はオプション Be-966 が必要になります。

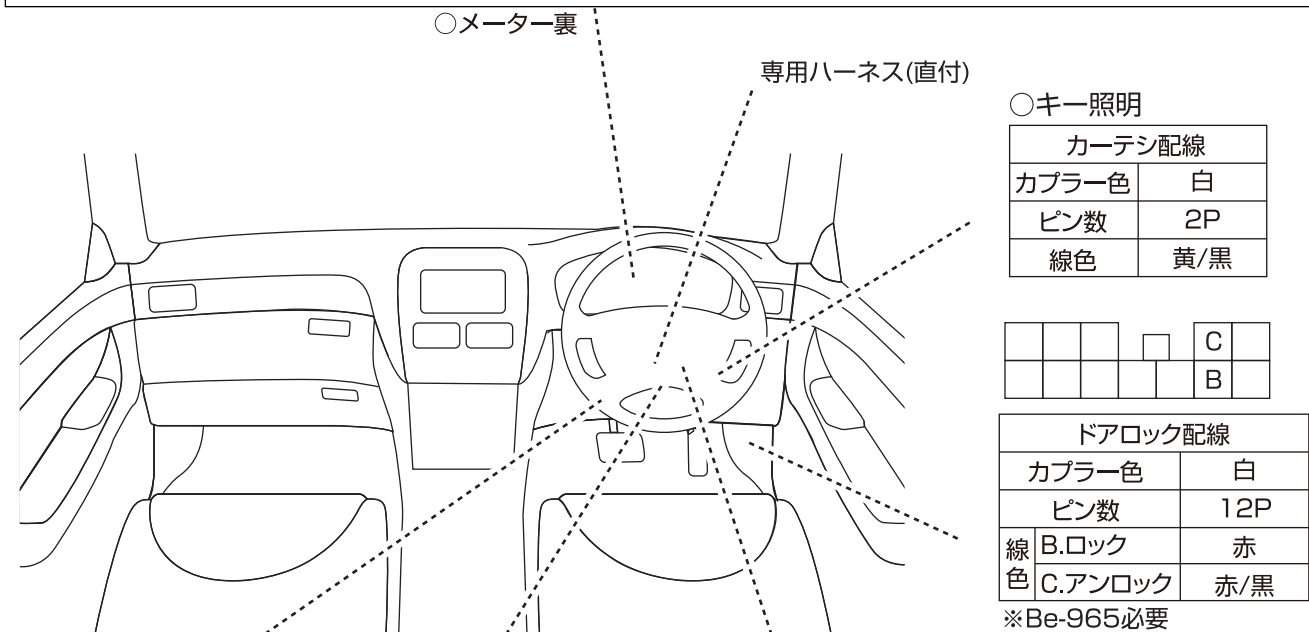
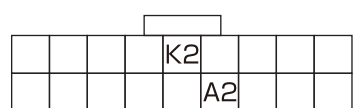
※H11.6～H14.3 のフィールドブレーク以外

A1.L端子配線	
カプラー色	白
ピン数	20P
線色	白/黒
K1.カーテシ配線	
カプラー色	白
ピン数	24P
線色	黒/赤



※H13.11～H118.2 のフィールドブレーク
※H14.3～H118.2 のフィールドブレーク以外

A2.L端子配線	
カプラー色	白
ピン数	18P
線色	白/黒
K2.カーテシ配線	
線色	黒/赤

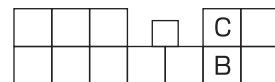


○メーター裏

専用ハーネス(直付)

○キー照明

カーテシ配線	
カプラー色	白
ピン数	2P
線色	黄/黒



ドアロック配線		
カプラー色	白	
ピン数	12P	
線色	B.ロック	赤
	C.アンロック	赤/黒

※Be-965必要

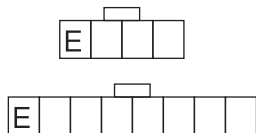


※H11.6～H15.9

F.ブレーキ配線	
ピン数	2P
線色	緑/黄

※H15.9～H18.2

F.ブレーキ配線	
線色	黒



E.ホーン配線(マイナス)	
ピン数	4P又は8P
線色	緑/赤

○コラムカバー内



※H11.6～H14.3

ハザード配線		
ピン数	17P	
線色	J1.右	緑/白
	J2.左	緑/黒

※H14.3～H18.2

ハザード配線		
線色	J1.右	青/赤
	J2.左	黒/白