

車種別接続図

BOX番号 0297

車種	フォレスター
年式	H14.2~

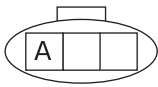
メーカー	スバル
専用ハーネス	Be-242
型式	SG系

取付け前の注意

この資料は車両のマイナーチェンジ、グレード等により配線位置、線色、カプラー色等が異なる場合があります。その場合はテスター等を使用して探して頂く事になりますのでご了承下さい。又、配線ミスや取付けによる車両の故障など弊社では一切の責任は負いかねます。取付け配線する前に必ず取扱説明書を参考にしてテスター等で配線場所、電圧を確認してから取付けをして下さい。弊社は本資料以外の情報はございません。お問い合わせいただいてもお答えいたしかねますので車両販売店等にご相談ください。

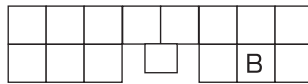
○エンジンルーム内

A.ポジション配線	
カプラー色	緑
ピン数	3P
線色	黒/白

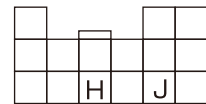


○メーターパネル裏

B.L端子配線	
カプラー色	緑
ピン数	14P
線色	黒/白



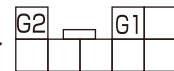
専用ハーネス
(シリンダーより20~30cm
離れたカプラー)



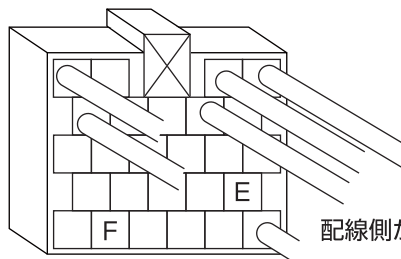
○ヒューズBOX奥

H.L端子配線	
カプラー色	白
ピン数	15P
線色	黒/白又は水色

J.カーテシ配線	
線色	黄



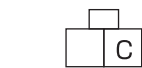
ハザード配線	
カプラー色	青
ピン数	8P
線色	G1.右 薄緑/白 G2.左 黒/緑



配線側から見た図

ドアロック配線	
カプラー色	白
ピン数	25P
線色	E.ロック 赤/白 F.アンロック 黄/黒または黄/赤

※Be-965不要



C.ブレーキ配線	
カプラー色	黒
ピン数	2P
線色	白/黒



D.ホーン配線	
カプラー色	黒
ピン数	5P
線色	赤/緑