

車種別接続図

BOX番号 0283

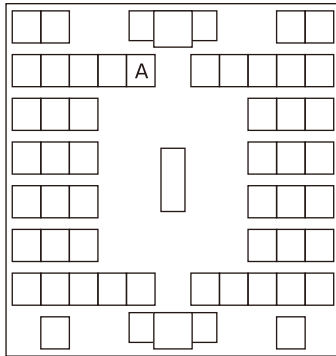
車種	エブリーワゴン/プラス
年式	H11.6~H13.9/H11.6~H13.5

メーカー	スズキ
専用ハーネス	Be-355
型式	DA52W/DA32

取付け前の注意

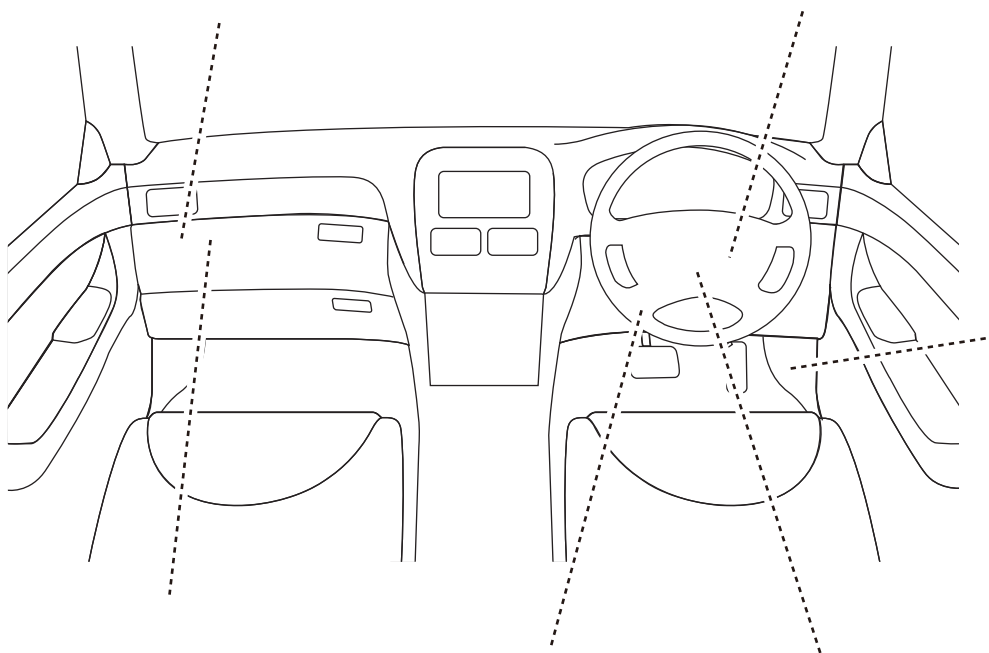
この資料は車両のマイナーチェンジ、グレード等により配線位置、線色、カプラー色等が異なる場合があります。その場合はテスター等を使用して探して頂く事になりますのでご了承下さい。又、配線ミスや取付けによる車両の故障など弊社では一切の責任は負いかねます。取付け配線する前に必ず取扱説明書を参考にしてテスター等で配線場所、電圧を確認してから取付けをして下さい。弊社は本資料以外の情報はございません。お問い合わせいただいてもお答えいたしかねますので車両販売店等にご相談ください。

○グロー BOX 左奥



A.L端子配線	
カプラー色	黒
ピン数	56P
線色	白/赤

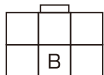
専用ハーネス(直付)



○インパネ右下

ドアロック配線	
カプラー色	白
ピン数	8P
線色	D.ロック 青
	E.アンロック 青/黒

※Be-965必要



○グロー BOX 左奥

B.カーテン配線	
カプラー色	青
ピン数	6P
線色	黒/赤

ブレーキ配線	
カプラー色	黒
ピン数	4P
線色	緑/白



○コラムカバー内

ハザード配線	
カプラー色	黒
ピン数	6P
線色	C1.右 緑/黄
	C2.左 緑/赤