

車種別接続図

BOX番号 0282

メーカー	スズキ
専用ハーネス	Be-162
型式	MF系

車種	MRワゴン
年式	H13.12~H18.1

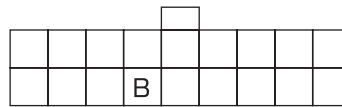
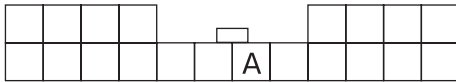
取付け前の注意

この資料は車両のマイナーチェンジ、グレード等により配線位置、線色、カプラー色等が異なる場合があります。その場合はテスター等を使用して探して頂く事になりますのでご了承下さい。又、配線ミスや取付けによる車両の故障など弊社では一切の責任は負いかねます。取付け配線する前に必ず取扱説明書を参考にしてテスター等で配線場所、電圧を確認してから取付けをして下さい。弊社は本資料以外の情報はございません。お問い合わせいただいてもお答えいたしかねますので車両販売店等にご相談ください。

※オートドアロックシステム装備車はエンジンスターターの取付けはできません。

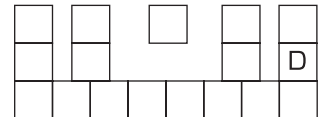
○グローBOX裏

A. L端子配線	
カプラー色	灰
ピン数	20P
線色	白/青



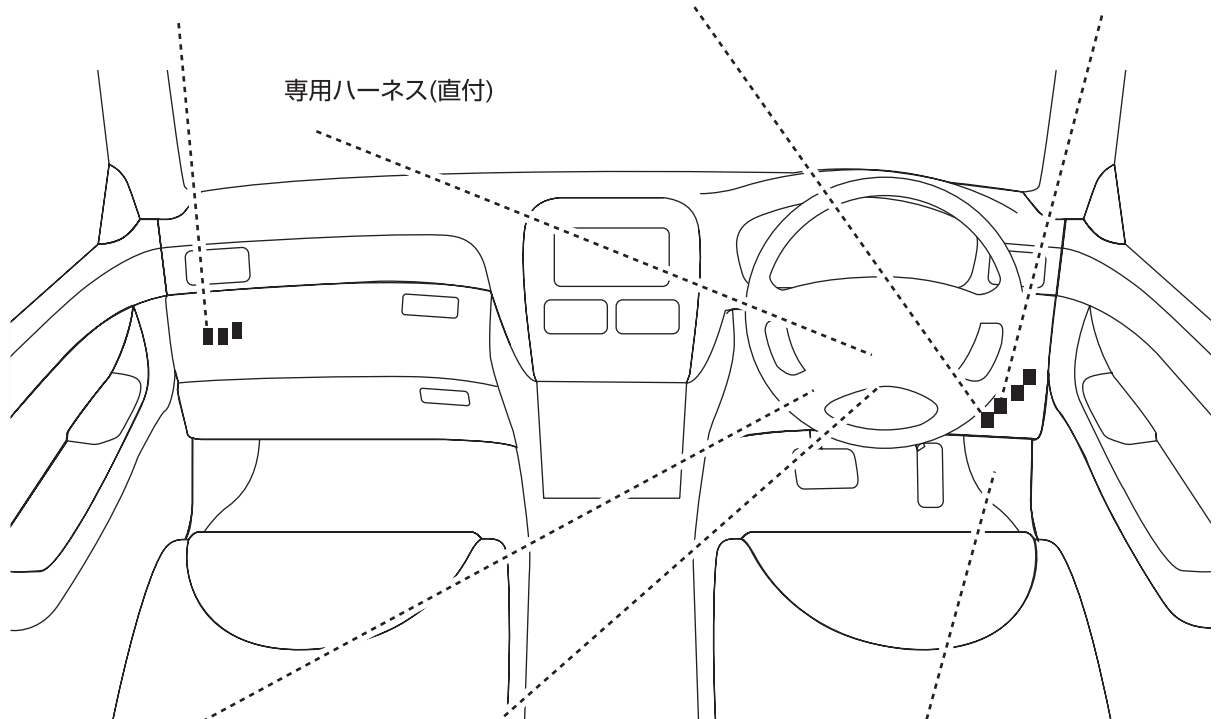
○ヒューズBOX裏

B. カーテン配線	
カプラー色	灰
ピン数	18P
線色	青/赤



○ヒューズBOX裏

D. ハザード配線	
カプラー色	白
ピン数	17P
線色	緑/赤



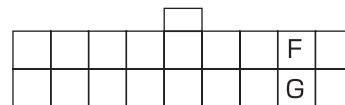
専用ハーネス(直付)



C. ブレーキ配線	
カプラー色	白
ピン数	4P
線色	緑/白



E. ホーン配線(マイナス)	
カプラー色	白
ピン数	6P
線色	青/黄



F. ドアロック配線	
カプラー色	白
ピン数	18P
線色	赤/青

G. ドアアンロック配線	
線色	緑

※Be-965必要