

車種別接続図

BOX番号 0277

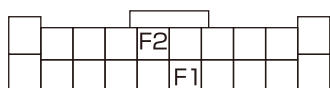
車種	アイリス
年式	H16.9～H21.9

メーカー	トヨタ
専用ハーネス	ZNM10系(1800cc)Be-163 ANM10系(2000cc)Be-164
型式	M10系

取付け前の注意

この資料は車両のマイナーチェンジ、グレード等により配線位置、線色、カプラー色等が異なる場合があります。その場合はテスター等を使用して探して頂く事になりますのでご了承下さい。又、配線ミスや取付けによる車両の故障など弊社では一切の責任は負いかねます。取付け配線する前に必ず取扱説明書を参考にしてテスター等で配線場所、電圧を確認してから取付けをして下さい。弊社は本資料以外の情報はございません。お問い合わせいただいてもお答えいたしかねますので車両販売店等にご相談ください。

注意 イモビライザー装備車にエンジンスターターを取付け時はBe-IL506が必要です。Be-IL506に内蔵するカギは必ずエンジンの始動できる電子キー(スペアキー)を使用して下さい。
※イモビ対応アダプター配線方式 **Aタイプ**



○ジャンクションブロック上部

ハザード配線	
カプラー色	白
ピン数	20P
線色	F1右 紫 F2左 橙

●エンジンコントロールECU内

○2000cc

H16.9～H17.11まで

P.L端子配線	
カプラー色	白
ピン数	32P
線色	青

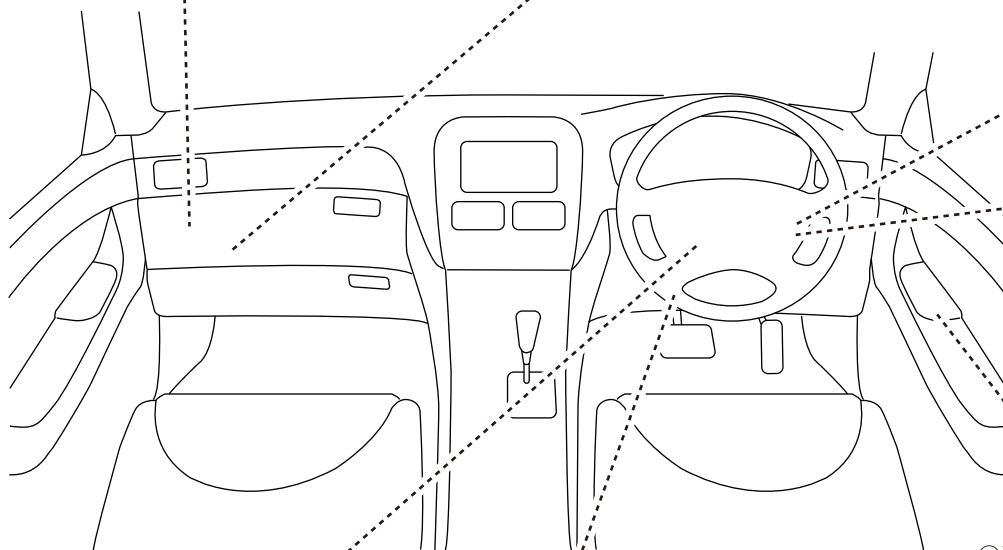
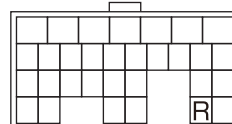
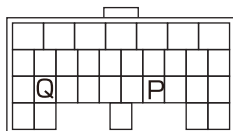
○2000cc

H17.11～H210.9

Q.L端子配線	
線色	青

○1800cc

R.L端子配線	
カプラー色	白
ピン数	31P
線色	黄



専用ハーネス(直付)



キーリマインド配線	
配線方式	Aタイプ
カプラー色	白
ピン数	4P
線色	K.キーリマインド線 水色 M.導通線 白/黒

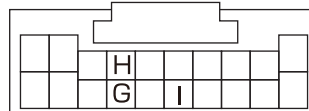


C.ホーン配線(マイナス)	
カプラー色	白
ピン数	6P
線色	白



D.ブレーキ配線	
カプラー色	黒または白
ピン数	4P
線色	白

○運転席パワーウィンドウ
マスタースイッチ



ドアロック配線	
カプラー色	白
ピン数	20P
線色	G.ロック 青 H.アンロック 白 I.ポジション 黄

※Be-965不要