

# 車種別接続図

BOX番号 0274

車種	ストリーム
年式	H12.11~H18.7

メーカー	ホンダ
専用ハーネス	Be-863
型式	RN1~5

## 取付け前の注意

この資料は車両のマイナーチェンジ、グレード等により配線位置、線色、カプラー色等が異なる場合があります。その場合はテスター等を使用して探して頂く事になりますのでご了承下さい。又、配線ミスや取付けによる車両の故障など弊社では一切の責任は負いかねます。取付け配線する前に必ず取扱説明書を参考にしてテスター等で配線場所、電圧を確認してから取付けをして下さい。

弊社は本資料以外の情報はございません。お問い合わせいただいてもお答えいたしかねますので車両販売店等にご相談ください。

※イモビライザー装備車にエンジンスターターを取付ける場合はイモビ対応アダプターBe-IL31Hが必要です

### ●エンジンルーム内

#### A. L端子配線

カプラー色	緑
ピン数	4P
線色	白/青

#### B. L端子配線

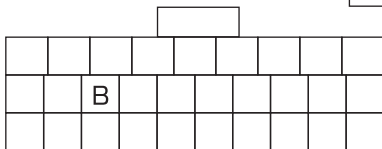
カプラー色	白
ピン数	24P
線色	白/青

#### カーテン配線

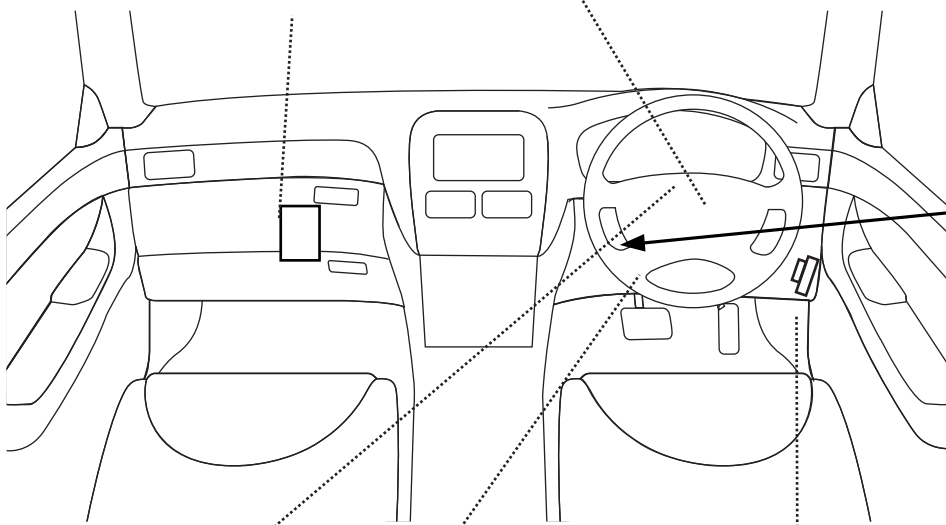
カプラー色	緑		
ピン数	8P		
線色	線	K1運転席	緑
	K2助手席	薄緑/赤	
	K3後席	緑/白	

#### M.L端子配線(ハッチ)

カプラー色	灰
ピン数	18P
線色	赤



専用ハーネス(直付)



○ヒューズBOX



#### ハザード配線


カプラー色	緑	
ピン数	10P	
線色	J1.右	緑/黄
	J2.左	緑/赤

E.ホーン配線 (マイナス)	
カプラー色	白
ピン数	5P
線色	橙又は白

C.ブレーキ配線	
カプラー色	白
ピン数	4P
線色	白/黒



又は



F.ドアロック配線	
カプラー色	灰又は白
ピン数	18P又は20P
線色	黄/黒

G.アンロック配線	
線色	黄

※Be-965必要