

車種別接続図

BOX番号 0273

車種	フィット
年式	H13.6~H19.10

メーカー	ホンダ
専用ハーネス	Be-863
型式	GD1~4

取付け前の注意

この資料は車両のマイナーチェンジ、グレード等により配線位置、線色、カプラー色等が異なる場合があります。その場合はテスター等を使用して探して頂く事になりますのでご了承下さい。又、配線ミスや取付けによる車両の故障など弊社では一切の責任は負いかねます。取付け配線する前に必ず取扱説明書を参考にしてテスター等で配線場所、電圧を確認してから取付けをして下さい。弊社は本資料以外の情報はございません。お問い合わせいただいてもお答えいたしかねますので車両販売店等にご相談ください。

注意

※イモビライザー装備車にエンジンスターターを取付ける場合はイモビ対応アダプターが必要になります。

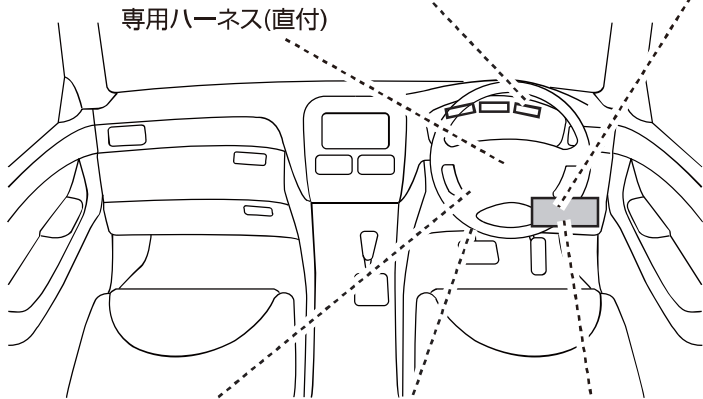
◇スマートキー装備車…Be-IL32H ◇スマートキー無し車…Be-IL31H

エンジンスターター作動中、全てのスマートキー機能(キーレス機能含む)が正常に作動しません。またセキュリティアラーム付きの車両はセキュリティを解除して使用して下さい。解除できない車両に取付けてエンジンをエンジンスターターでスタートするとホーンが鳴り警報を行います。



○メーター裏

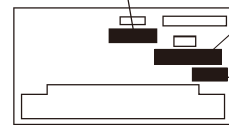
A.L端子配線	
カプラー色	緑
ピン数	30P
線色	白/青



※H13.6~H15.10 (ヒューズBOX部)

H.カーテシ配線(リア以外)	
カプラー色	緑
ピン数	4P
線色	緑/赤

ハザード配線	
カプラー色	白
ピン数	9P
線色	F1.右 緑/黄
	F2.左 緑/赤



G.カーテシ配線(リア)	
ピン数	4P
線色	緑

ドアロック配線	
カプラー色	緑
ピン数	5P
線色	D.ロック 白/黒
	E.アンロック 黄

※Be-965必要



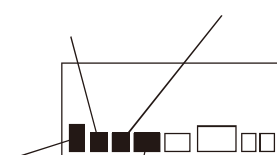
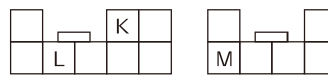
B.ホーン配線(マイナス)	
カプラー色	白
ピン数	5P
線色	橙

ブレーキ配線	
カプラー色	白
ピン数	4P
線色	白/黒

※H15.10~H19.10 (ヒューズBOX部)

ドアロック配線	
カプラー色	緑
ピン数	8P
線色	K.ロック 白/黒
	L.アンロック 黄

※Be-965必要



M.ハザード(右)	
カプラー色	緑
ピン数	6P
線色	緑/黄

O.カーテシ配線(リア)	
カプラー色	灰
ピン数	18P
線色	緑/赤



J.カーテシ配線(リア以外)	
カプラー色	緑
ピン数	6P
線色	緑/赤

N.ハザード(左)	
カプラー色	緑
ピン数	14P
線色	緑/黄

