

# 車種別接続図

BOX番号 0266

車種	アルト
年式	H16.9~

メーカー	スズキ
専用ハーネス	Be-359
型式	HA24

## 取付け前の注意

この資料は車両のマイナーチェンジ、グレード等により配線位置、線色、カプラー色等が異なる場合があります。その場合はテスター等を使用して探して頂く事になりますのでご了承下さい。又、配線ミスや取付けによる車両の故障など弊社では一切の責任は負いかねます。取付け配線する前に必ず取扱説明書を参考にしてテスター等で配線場所、電圧を確認してから取付けをして下さい。弊社は本資料以外の情報はございません。お問い合わせいただいてもお答えいたしかねますので車両販売店等にご相談ください。

### ○エンジンルーム内オルタネータ

A	

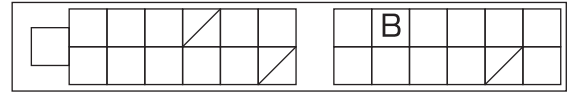

A.L端子配線	
ピン数	4P
線色	青/白

### ○ジャンクションブロック表

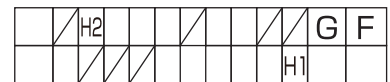
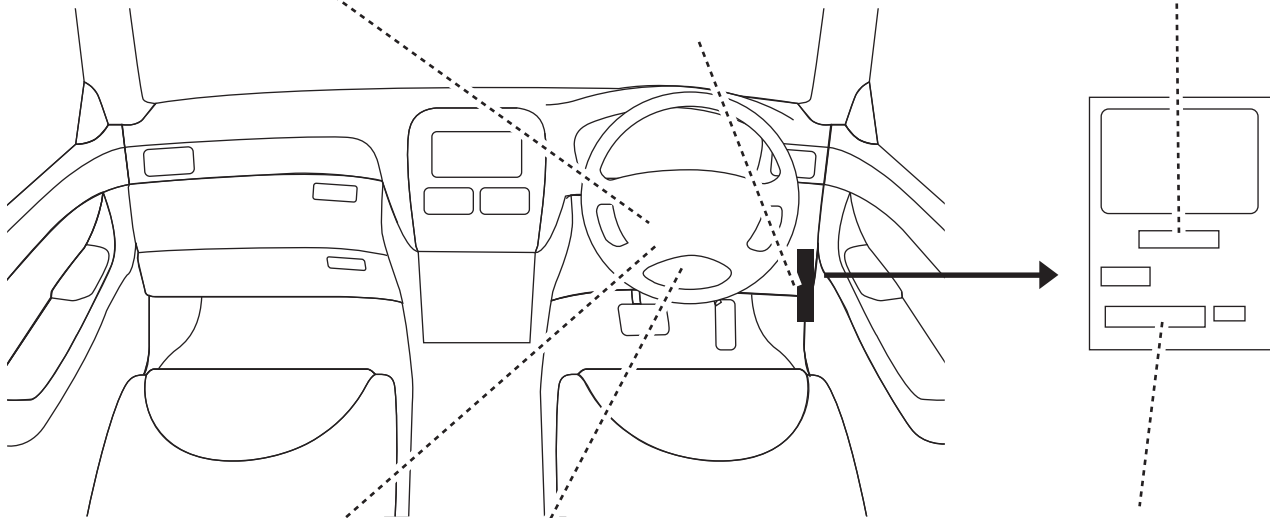
ハザード配線	
カプラー色	灰
ピン数	30P
線色	C1.右 青/黄
色	C2.左 赤/緑

### ○ジャンクションブロック裏

B.L端子配線	
カプラー色	黒
ピン数	12P
線色	白/青



専用ハーネス(直付)



D					
---	--	--	--	--	--

E	
---	--

D.ホーン配線(マイナス)	
カプラー色	白
ピン数	6P
線色	青

E.ブレーキ配線	
ピン数	4P
線色	緑/赤

カーテシ配線	
線色	H1.運転席 緑/黄
色	H2.その他 黄/黒

### ○ジャンクションブロック裏

ドアロック配線	
カプラー色	白
ピン数	25P
線色	F.ロック 緑
色	G.アンロック 赤/青

※Be-965必要