

# 車種別接続図

BOX番号 0258

メーカー	ニッサン
専用ハーネス	Be-260
型式	Z50

車種	ムラーノ
年式	H16.9~H20.9

## 取付け前の注意

この資料は車両のマイナーチェンジ、グレード等により配線位置、線色、カプラー色等が異なる場合があります。その場合はテスター等を使用して探して頂く事になりますのでご了承下さい。又、配線ミスや取付けによる車両の故障など弊社では一切の責任は負いかねます。取付け配線する前に必ず取扱説明書を参考にしてテスター等で配線場所、電圧を確認してから取付けをして下さい。弊社は本資料以外の情報はございません。お問い合わせいただいてもお答えいたしかねますので車両販売店等にご相談ください。

## 注意

※インテリジェントキー装備車にエンジンスターターを取付ける場合はオプションのBe-IL24Nが必要です。

※フットブレーキ配線が必ず必要になります。

※Be-IL24Nの配線方式は【配線方式A】設定スイッチは【全てOFF】

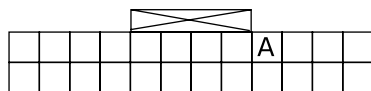
Be-IL502を取付ける場合同じ形、色のカプラーがハンドル下にありますので注意して取付を行ってください。

×…ハンドル下(直付けカプラー)

○…キーシリンダーから出ている中継カプラー

### ○メーター裏

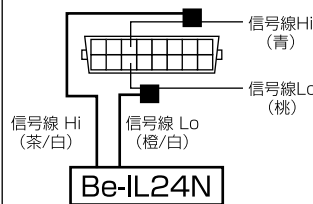
A.L端子配線	
カプラー色	白
ピン数	24P
線色	茶



専用ハーネス(直付)

### ○故障診断コネクタ

CAN信号線	
ピン数	16P
線色	X:信号線 Hi 青
	Y:信号線 Lo 桃

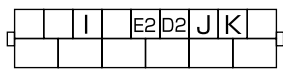


### ●BCMユニット内

カプラー色(白) ピン数(40P)



カプラー色(白) ピン数(15P)



カプラー色(黒) ピン数(15P)



F.アンサーフラッシュ配線  
線色(緑/黒と緑/黄)

H16.9~17.12

H17.12~20.9(インテリジェントキー装備車)

E.ドアロック配線  
線色(赤)

D.ドアアンロック配線  
線色(茶)

H17.12~20.9(インテリジェントキーなし車)

E2.ドアロック配線  
線色(赤)

D2.ドアアンロック配線  
線色(茶)

### ○カーテシ配線

G.助手席  
線色(赤/緑)

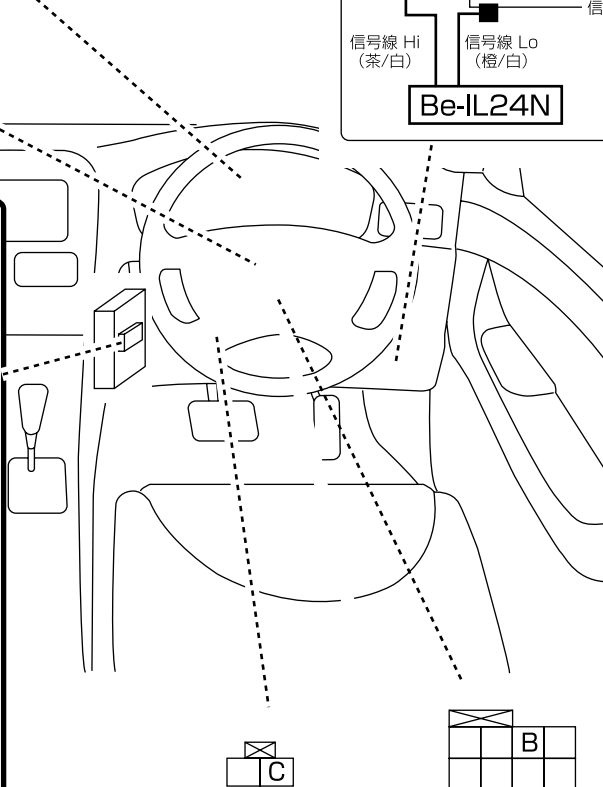
H.後席右  
線色(紫)

K.後席左  
線色(赤/白)

I.バックドア  
線色(紫/白)

J.運転席  
線色(水色)

※Be-IL24Nを取付けの場合はドアロック配線不要



C.ブレーキ配線	
カプラー色	黒
ピン数	2P
線色	赤/緑

B.ホーン配線(マイナス)	
カプラー色	グレー
ピン数	8P
線色	緑/橙