

# 車種別接続図

BOX番号 0234

|    |        |
|----|--------|
| 車種 | マーチ    |
| 年式 | H14.2~ |

|        |        |
|--------|--------|
| メーカー   | ニッサン   |
| 専用ハーネス | Be-260 |
| 型式     | K12    |

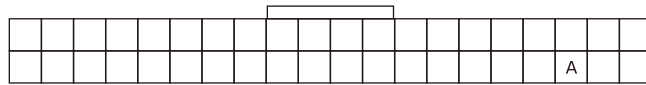
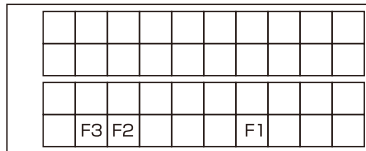
## 取付け前の注意

この資料は車両のマイナーチェンジ、グレード等により配線位置、線色、カプラー色等が異なる場合があります。その場合はテスター等を使用して探して頂く事になりますのでご了承下さい。又、配線ミスや取付けによる車両の故障など弊社では一切の責任は負いかねます。取付け配線する前に必ず取扱説明書を参考にしてテスター等で配線場所、電圧を確認してから取付けをして下さい。弊社は本資料以外の情報はございません。お問い合わせいただいてもお答えいたしかねますので車両販売店等にご相談ください。

| カーテシ配線 |         |
|--------|---------|
| カプラー色  | 緑       |
| ピン数    | 20P     |
| 線色     | F1運転席 赤 |
|        | F2ハッチ 紫 |
|        | F3その他 青 |

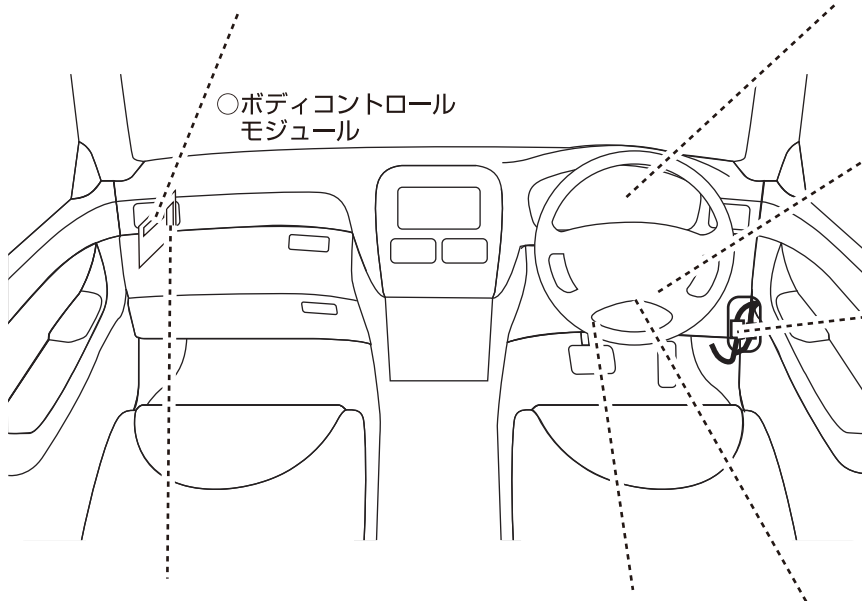
※インテリジェントキー装備車にエンジンスターターを取付ける場合はオプションの下記インテリジェントキー対応ハーネスが必要になります。  
○H14.2~H17.8は Be-IL21N が必要です。  
○H17.8~は Be-IL22N が必要です。

注意!  
Be-IL21N(2P)は白カプラーに接続します。同じカプラーで色違いのカプラーが近くにあります。



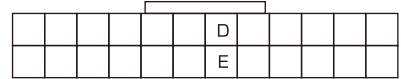
○メーター裏

| A.L端子配線 |     |
|---------|-----|
| カプラー色   | 白   |
| ピン数     | 40P |
| 線色      | 青   |



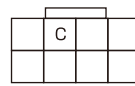
○ボディコントロール  
モジュール

専用ハーネス(直付)



| ドアロック配線 |               |
|---------|---------------|
| カプラー色   | 白             |
| ピン数     | 24P           |
| 線色      | D.ロック 水色      |
|         | E.アンロック 薄緑又は茶 |

※Be-965不要



| ハザード配線 |         |
|--------|---------|
| カプラー色  | 黒       |
| ピン数    | 15P     |
| 線色     | G1.右 白  |
|        | G2.左 薄緑 |

| B.ブレーキ配線 |    |
|----------|----|
| カプラー色    | 白  |
| ピン数      | 4P |
| 線色       | 水色 |

| C.ホーン配線(マイナス) |    |
|---------------|----|
| カプラー色         | 灰  |
| ピン数           | 8P |
| 線色            | 赤  |