

# 車種別接続図

BOX番号 0220

車種	セレナ
年式	H11.6~H17.5

メーカー	ニッサン
専用ハーネス	Be-260
型式	C24

## 取付け前の注意

この資料は車両のマイナーチェンジ、グレード等により配線位置、線色、カプラー色等が異なる場合があります。その場合はテスター等を使用して探して頂く事になりますのでご了承下さい。又、配線ミスや取付けによる車両の故障など弊社では一切の責任は負いかねます。取付け配線する前に必ず取扱説明書を参考にしてテスター等で配線場所、電圧を確認してから取付けをして下さい。弊社は本資料以外の情報はございません。お問い合わせいただいてもお答えいたしかねますので車両販売店等にご相談ください。

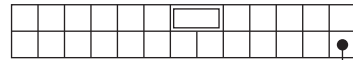
※インテリジェントキー装備車はBe-IL23Nが必要です。

Be-IL23N取付け場所  
キーシリンダーから10cmぐらいの  
灰色6Pカプラー

### ●エンジンルーム内

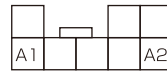
ホーン配線	
カプラー色	黒
ピン数	1
線色	緑
プラススイッチ方式	

※H15.10~H17.5



### ●メーターパネル裏

L端子配線	
カプラー色	茶
ピン数	24
線色	茶



※H11.6~H13.12

ハザード配線	
ピン数	8P
線色	A1.右 緑/黄 A2.左 緑/黒

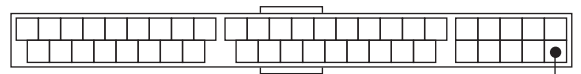
※H15.10~H17.5

ハザード配線	
ピン数	12P
線色	A3.右 緑/黄 A4.左 緑/黒



### ●コラムカバー内

※H11.6~H15.10



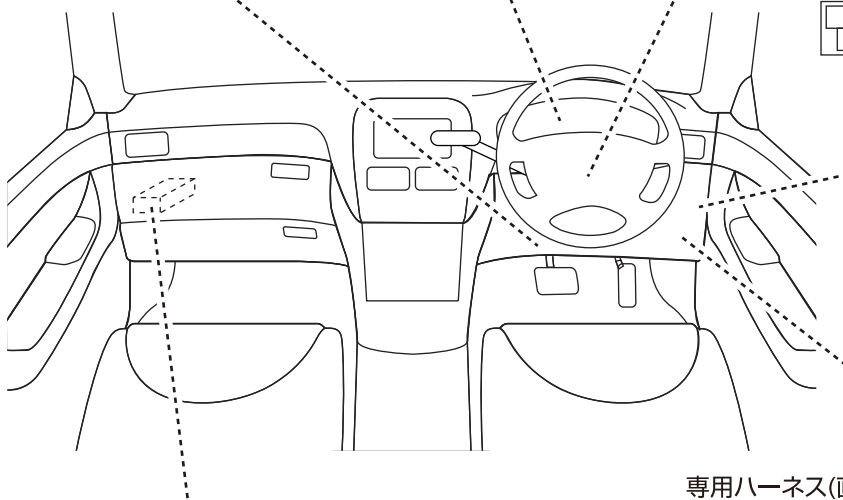
L端子配線	
ピン数	46
線色	茶

※Be-965必要

### ●H15.10~

ドアロック配線		ドアアンロック配線	
ピン数	12	ピン数	12
線色	青	線色	青/赤

フットブレーキ配線	
カプラー色	白
ピン数	2
線色	赤/黄

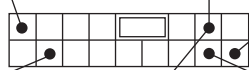


専用ハーネス(直付)

※Be-965必要

### ●H11.6~H12.6

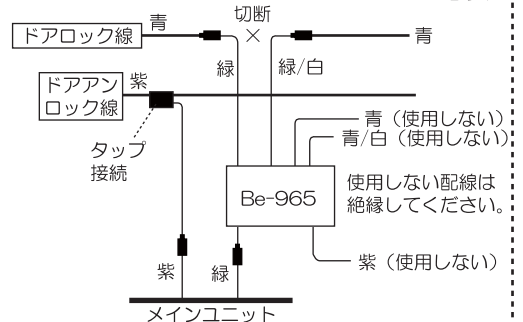
カーテシ配線		ドアロック配線		ドアアンロック配線	
ピン数	16	ピン数	16	ピン数	16
線色	青	線色	青	線色	青/赤



カーテシ配線		ドアロック配線		ドアアンロック配線	
ピン数	16	ピン数	16	ピン数	16
線色	水色	線色	青	線色	紫

### ●H12.6~H15.10

※Be-965必要



注意! アンロック接続は配線をカットせずタップでメインユニットから直接、接続してください。