

車種別接続図

BOX番号 0215

車種	スカイライン
年式	H10.5~H15.1

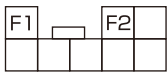
メーカー	ニッサン
専用ハーネス	Be-253
型式	R34

取付け前の注意

この資料は車両のマイナーチェンジ、グレード等により配線位置、線色、カプラー色等が異なる場合があります。その場合はテスター等を使用して探して頂く事になりますのでご了承下さい。又、配線ミスや取付けによる車両の故障など弊社では一切の責任は負いかねます。取付け配線する前に必ず取扱説明書を参考にしてテスター等で配線場所、電圧を確認してから取付けをして下さい。弊社は本資料以外の情報はございません。お問い合わせいただいてもお答えいたしかねますので車両販売店等にご相談ください。

○エンジンルーム

ホーン配線(プラス)	
カプラー色	黒
ピン数	1P
線色	緑



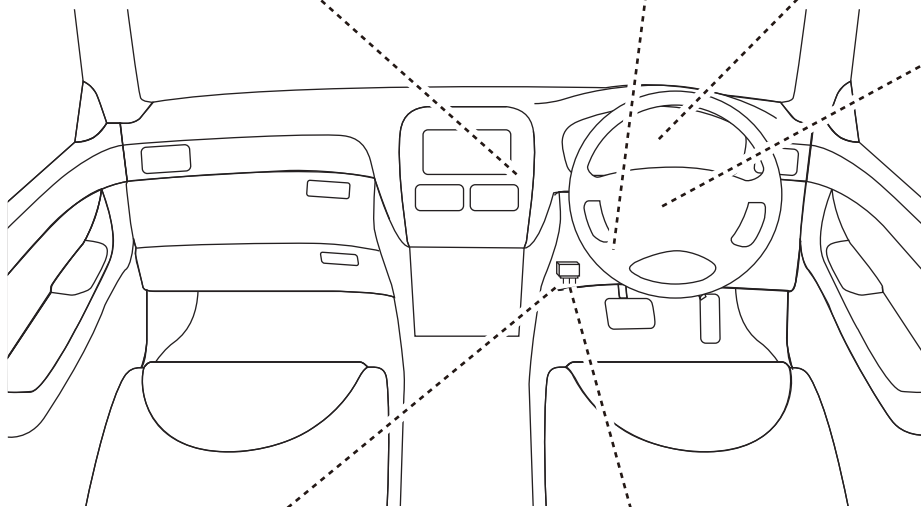
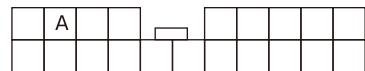
○ハザードスイッチ

ハザード配線	
ピン数	8P
線色	F1.右 白 F2.左 緑/黒

ブレーキ配線	
カプラー色	白
ピン数	2P
線色	桃/青

○メーター裏

A.L端子配線	
ピン数	20P
線色	白/赤



専用ハーネス(直付)



※H10.6 ~ H12.8

ドアロック配線	
ピン数	12P
線色	B.ロック 黄 C.アンロック 青

※Be-965必要

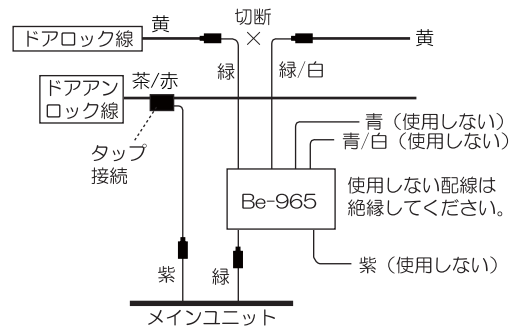
G.カーテシ配線	
線色	緑



※H12.8 ~ H13.6

ドアロック配線	
ピン数	16P
線色	D.ロック 黄 E.アンロック 茶/赤

※Be-965必要



注意！ アンロック接続は配線をカットせずタップでメインユニットから直接、接続してください。