

車種別接続図

BOX番号 0212

メーカー	ニッサン
専用ハーネス	Be-253
型式	Y33

車種	セドリック
年式	H7.6~H11.6

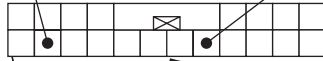
取付け前の注意

この資料は車両のマイナーチェンジ、グレード等により配線位置、線色、カプラー色等が異なる場合があります。その場合はテスター等を使用して探して頂く事になりますのでご了承下さい。又、配線ミスや取付けによる車両の故障など弊社では一切の責任は負いかねます。取付け配線する前に必ず取扱説明書を参考にしてテスター等で配線場所、電圧を確認してから取付けをして下さい。弊社は本資料以外の情報はございません。お問い合わせいただいてもお答えいたしかねますので車両販売店等にご相談ください。

※年式、グレードによって配線箇所が違います

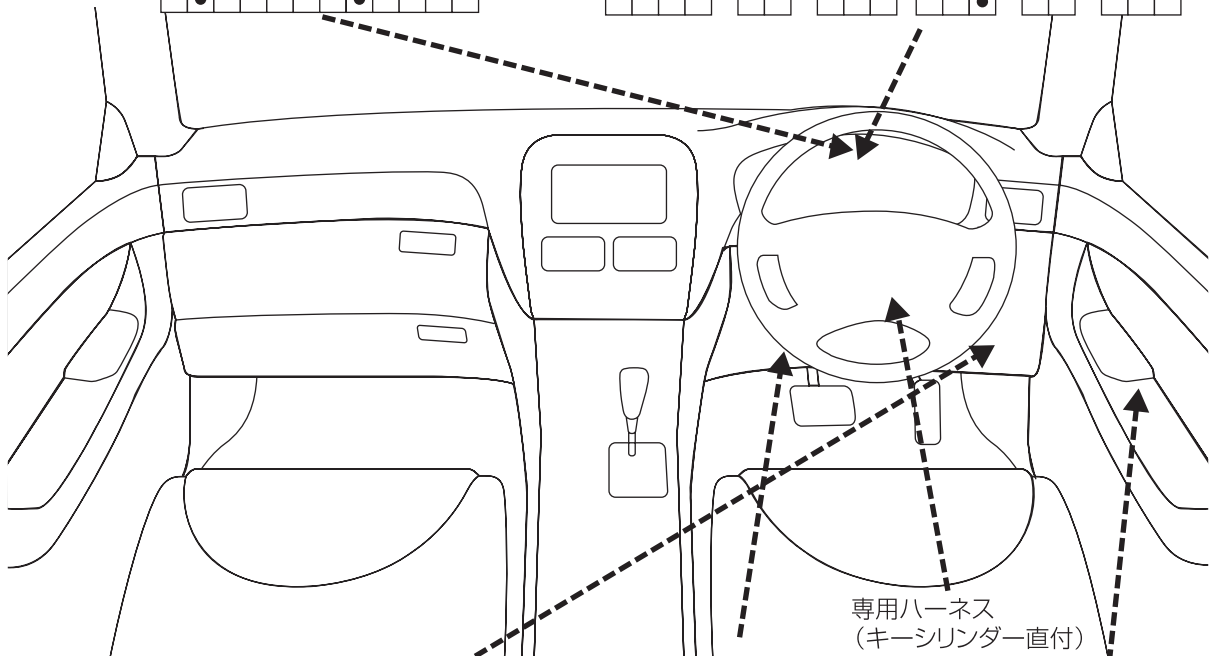
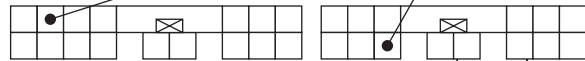
●メーターパネル裏側(デジタルメーター)

カーテシ配線		L端子配線	
ピン数	20	ピン数	20
線色	赤	線色	白/赤



●メーターパネル裏側(アナログメーター)

カーテシ配線		L端子配線	
ピン数	16	ピン数	14
線色	赤	線色	白/赤



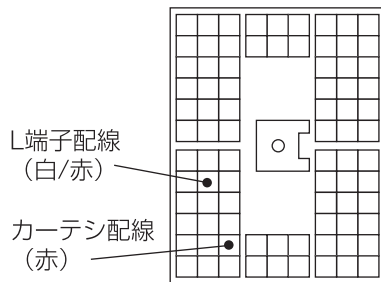
専用ハーネス
(キーシリンダー直付)

●ブレーキペダル付根

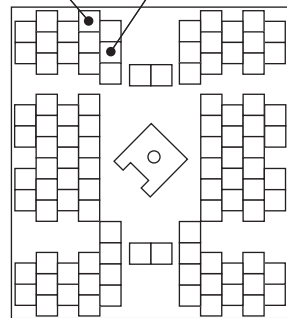
フットブレーキ配線	
カプラー色	青/黒
ピン数	2
線色	赤

●ジャンクションブロック

L端子配線 (白/赤) カーテシ配線 (赤)



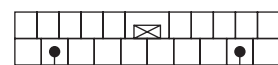
H7.6~H9.6



H9.6~H11.6

●パワーウィンドウスイッチコネクター(運転席ドア内)

●Be-965必要



ドアロック配線		ドアアンロック配線	
ピン数	20	ピン数	20
線色	茶/白又は赤	線色	茶又は黄