

車種別接続図

BOX番号 0211

メーカー	ニッサン
専用ハーネス	Be-260
型式	W11

車種	アベニール/アベニールサリュウ
年式	H10.8~H17.9

取付け前の注意

この資料は車両のマイナーチェンジ、グレード等により配線位置、線色、カプラー色等が異なる場合があります。その場合はテスター等を使用して探して頂く事になりますのでご了承下さい。又、配線ミスや取付けによる車両の故障など弊社では一切の責任は負いかねます。取付け配線する前に必ず取扱説明書を参考にしてテスター等で配線場所、電圧を確認してから取付けをして下さい。弊社は本資料以外の情報はございません。お問い合わせいただいてもお答えいたしかねますので車両販売店等にご相談ください。

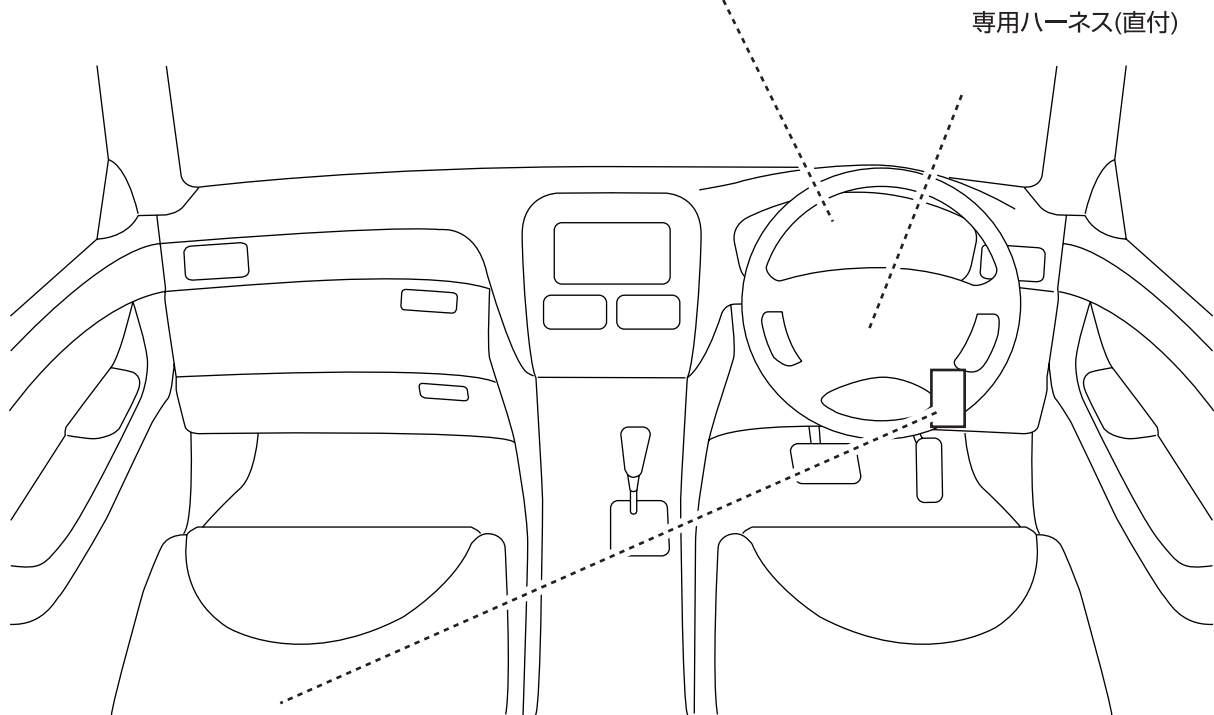
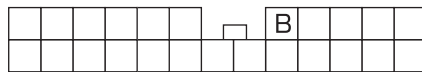
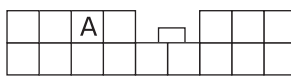
○メーター裏

A.L端子配線	
ピン数	16P
線色	赤

○メーター裏

B.L端子配線	
ピン数	24P
線色	赤

または



○リモコンエントリーコントロールユニット

◇H10.8~H12.5

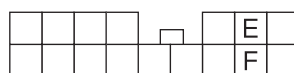


※Be-965必要

ドアロック配線	
ピン数	3P
線色	C.ロック 青
	D.アンロック 緑

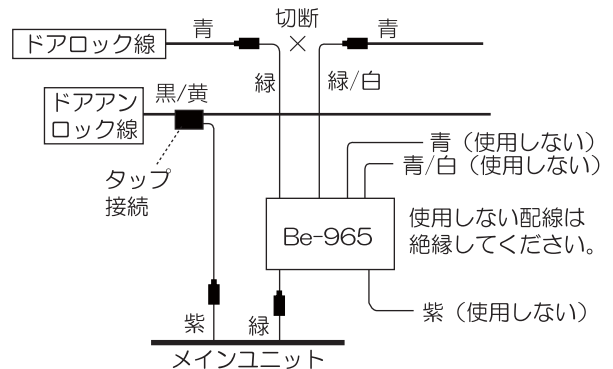
○H12.5~H17.9の車両はBe-965の配線方法は異なりますので下記図を参照して取付を行って下さい。

◇H12.5~H17.9



※Be-965必要

ドアロック配線	
ピン数	3P
線色	E.ロック 青
	F.アンロック 黒/黄



注意！ アンロック接続は配線をカットせずタップでメインユニットから直接、接続してください。