

車種別接続図

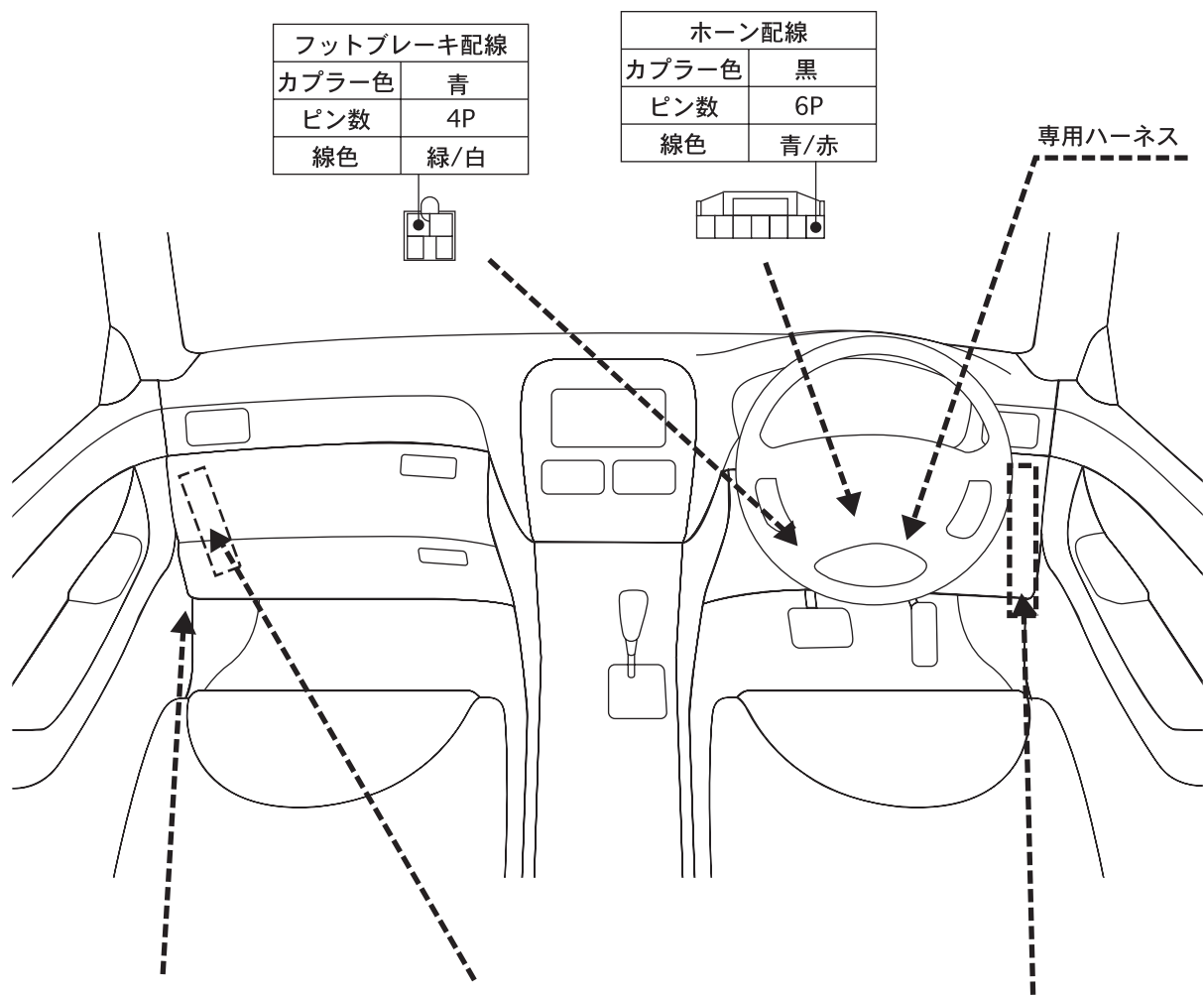
BOX番号 0206

メーカー	トヨタ
専用ハーネス	Be-160
型式	A80系

車種	スープラ
年式	H8.5~H14.8

取付け前の注意

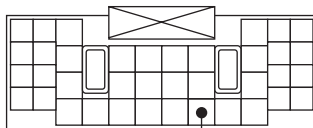
この資料は車両のマイナーチェンジ、グレード等により配線位置、線色、カプラー色等が異なる場合があります。その場合はテスター等を使用して探して頂く事になりますのでご了承下さい。又、配線ミスや取付けによる車両の故障など弊社では一切の責任は負いかねます。取付け配線する前に必ず取扱説明書を参考にしてテスター等で配線場所、電圧を確認してから取付けをして下さい。弊社は本資料以外の情報はございません。お問い合わせいただいてもお答えいたしかねますので車両販売店等にご相談ください。



フットブレーキ配線	
カプラー色	青
ピン数	4P
線色	緑/白

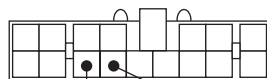
ホーン配線	
カプラー色	黒
ピン数	6P
線色	青/赤

●左カウルサイド内



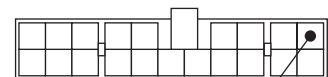
L端子配線	
カプラー色	橙
ピン数	38P
線色	灰

●ドアコントロールリレー



ドアロック配線	
カプラー色	橙
ピン数	16P
線色	赤/白

●ジャンクションブロック



ドアアンロック配線	
カプラー色	橙
ピン数	16P
線色	緑/赤

全席カーテン配線	
カプラー色	白
ピン数	20P
線色	桃