

# 車種別接続図

BOX番号 0201

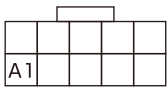
車種	ヴィッツ
年式	H11.1~H17.2

メーカー	トヨタ
専用ハーネス	Be-162
型式	P10系

## 取付け前の注意

この資料は車両のマイナーチェンジ、グレード等により配線位置、線色、カプラー色等が異なる場合があります。その場合はテスター等を使用して探して頂く事になりますのでご了承下さい。又、配線ミスや取付けによる車両の故障など弊社では一切の責任は負いかねます。取付け配線する前に必ず取扱説明書を参考にしてテスター等で配線場所、電圧を確認してから取付けをして下さい。弊社は本資料以外の情報はございません。お問い合わせいただいてもお答えいたしかねますので車両販売店等にご相談ください。

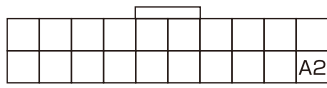
○H11.1 ~ H14.12



グローBOX右奥

A1.L端子配線	
カプラー色	白
ピン数	10P
線色	黄

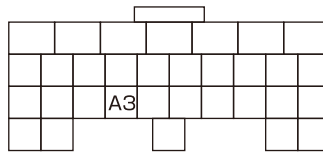
○H14.12 ~ H17.2  
2SZ-FE エンジン車以外



グローBOX右奥

A2.L端子配線	
カプラー色	白
ピン数	20P
線色	黄

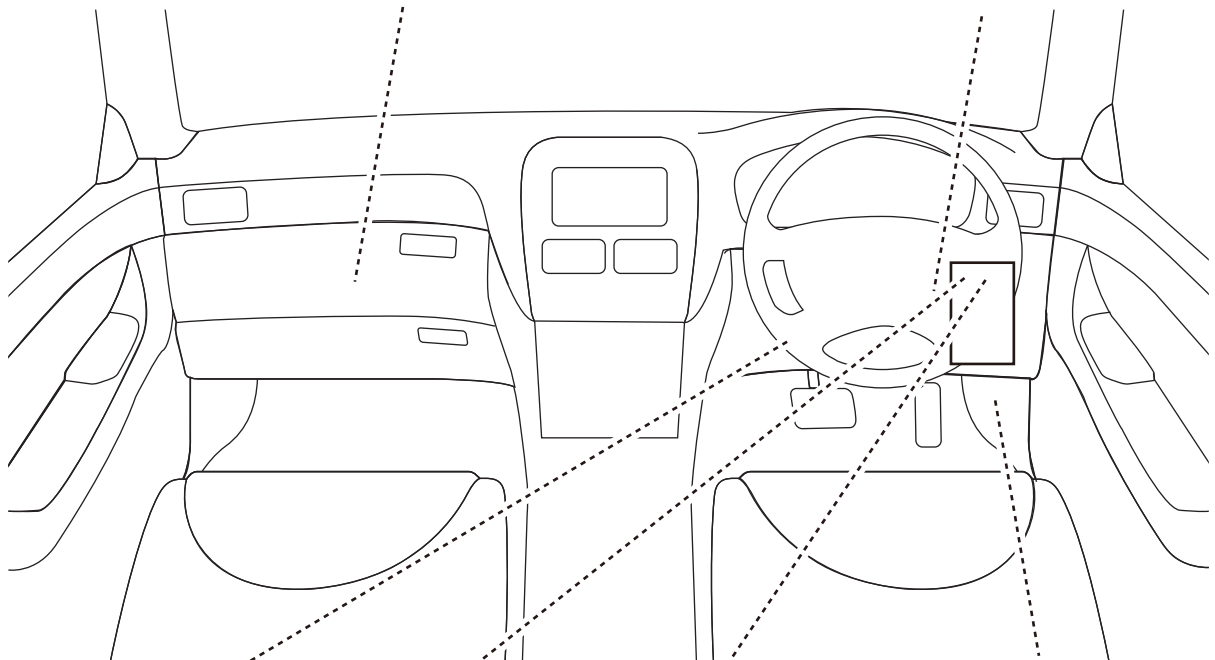
○H14.12 ~ H17.2  
2SZ-FE エンジン車



A3.L端子配線	
カプラー色	白
ピン数	32P
線色	黄

グローBOX右下

専用ハーネス(直付)



A.ブレーキ配線	
カプラー色	黒または白
ピン数	4P
線色	緑/白



G.カーテン配線	
カプラー色	白
ピン数	9P
線色	赤/青



ハザード配線	
カプラー色	白
ピン数	13P
線色	F1-右 緑/黄
	F2-左 緑/黒



※Be-965不要

ドアロック配線	
カプラー色	白
ピン数	14P
線色	I.ロック 茶/黄または茶/白
	J.アンロック 緑/黒または緑/赤