

# 車種別接続図

BOX番号 0176

車種	ランドクルーザープラド
年式	H14.11~H21.9

メーカー	トヨタ
専用ハーネス	Be-160
型式	J120系

## 取付け前の注意

この資料は車両のマイナーチェンジ、グレード等により配線位置、線色、カプラー色等が異なる場合があります。その場合はテスター等を使用して探して頂く事になりますのでご了承下さい。又、配線ミスや取付けによる車両の故障など弊社では一切の責任は負いかねます。取付け配線する前に必ず取扱説明書を参考にしてテスター等で配線場所、電圧を確認してから取付けをして下さい。弊社は本資料以外の情報はございません。お問い合わせいただいてもお答えいたしかねますので車両販売店等にご相談ください。

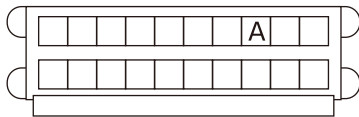
## 注意

イモビライザー装備車(プッシュスタートシステム車は除く)はエンジンスターター取付け時にBe-IL506が必要です。

※イモビ対応アダプター配線方式 **Aタイプ**

### ●メーターパネル裏

A.L端子配線	
カプラー色	白
ピン数	20P
線色	灰

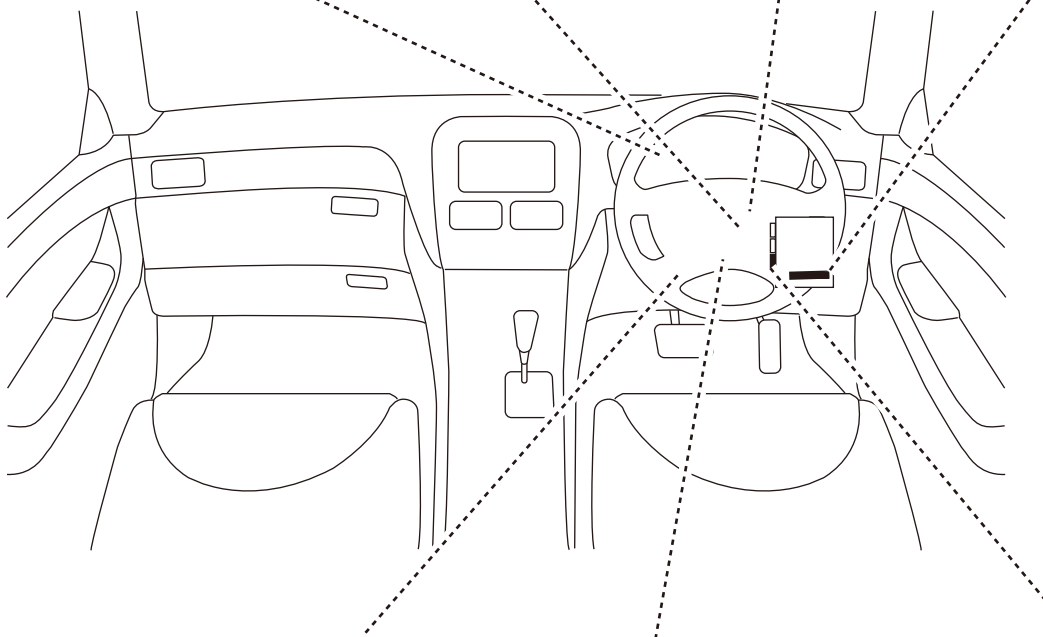


D.キーリマインド配線	
カプラー色	白
ピン数	4P
線色	緑/黄

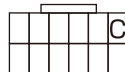


ハザード配線	
カプラー色	白
ピン数	24P
線色	E1.右 青/黒
色	E2.左 青/黄

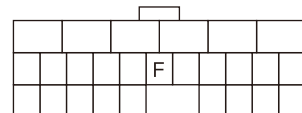
専用ハーネス(直付)



B.ブレーキ配線	
カプラー色	青
ピン数	4P
線色	緑/赤



C.ホーン配線(マイナス)	
カプラー色	黒
ピン数	12P
線色	緑/赤



F.カーテシ配線	
カプラー色	白
ピン数	26P
線色	紫/黄