

# 車種別接続図

BOX番号 0173

メーカー

トヨタ

車種

アリオン

専用ハーネス

Be-163(NZT240系)  
Be-164(AZT240系)

年式

H13.12~H16.12

型式

T240系

## 取付け前の注意

この資料は車両のマイナーチェンジ、グレード等により配線位置、線色、カプラー色等が異なる場合があります。その場合はテスター等を使用して探して頂く事になりますのでご了承下さい。又、配線ミスや取付けによる車両の故障など弊社では一切の責任は負いかねます。取付け配線する前に必ず取扱説明書を参考にしてテスター等で配線場所、電圧を確認してから取付けをして下さい。弊社は本資料以外の情報はございません。お問い合わせいただいてもお答えいたしかねますので車両販売店等にご相談ください。

### ●エンジンルーム内

L端子配線	
カプラー色	グレー
ピン数	4P
線色	緑/黄

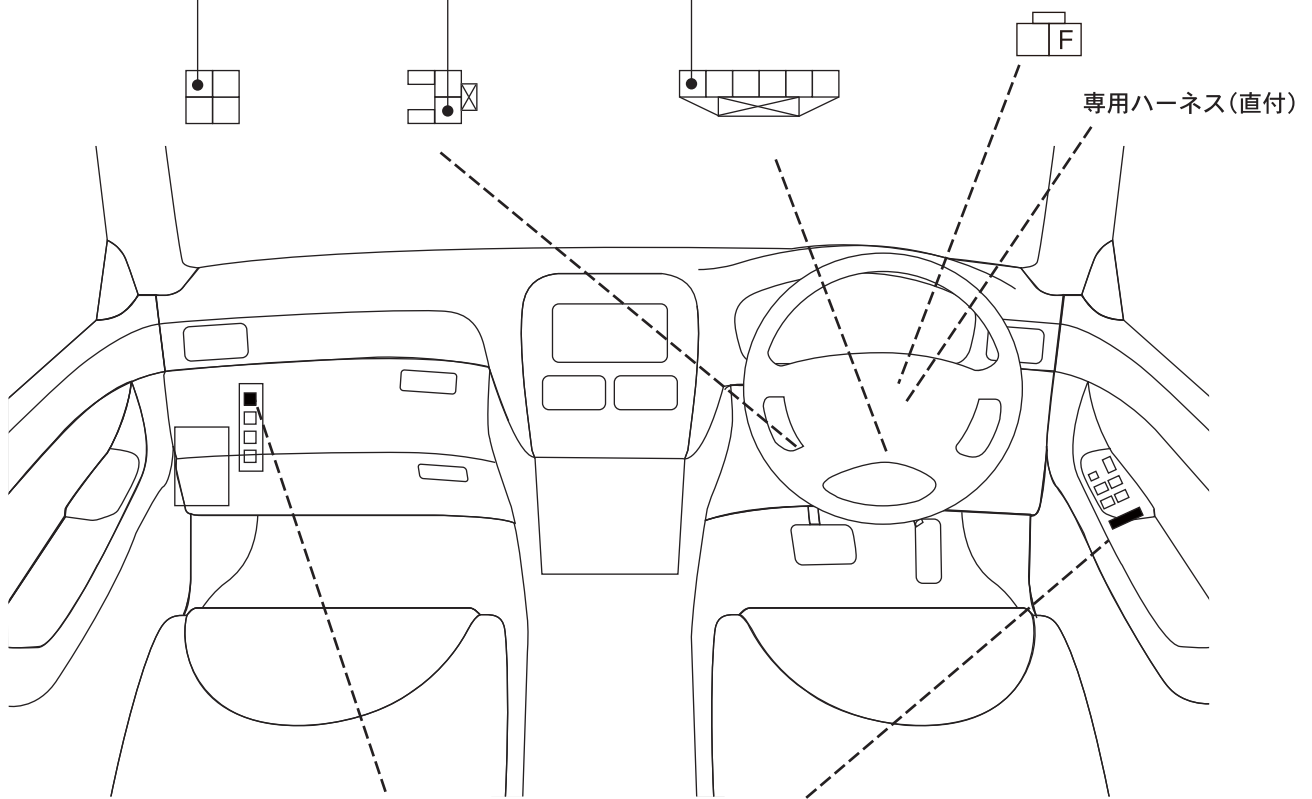
ブレーキ配線(付根)	
カプラー色	黒又は白
ピン数	4P
線色	緑/白

### ●ハンドル下

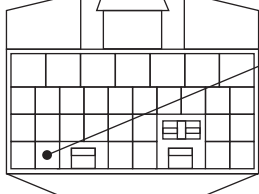
ホーン配線(マイナス)	
カプラー色	黒
ピン数	6P
線色	白/緑

### ●キー照明

F.カーテシ配線	
カプラー色	白
ピン数	2P
線色	赤/白

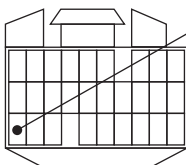


### ●エンジンコントロールコンピューター内



L端子配線	
カプラー色	白
ピン数	31P
線色	緑/黄

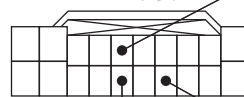
又は



L端子配線	
カプラー色	白
ピン数	28P
線色	緑/黄

### ●運転席ドア内パワーウィンドウSW

※Be-965不要



ドアロック配線	
カプラー色	白
ピン数	20P
線色	青/黒

ドアアンロック配線	
カプラー色	白
ピン数	20P
線色	青/白

ドアポジション配線	
カプラー色	白
ピン数	20P
線色	黒