

車種別接続図

BOX番号 0170

メーカー	トヨタ
専用ハーネス	Be-162
型式	X110系

車種	ヴェロッサ
年式	H13.7~H16.4

取付け前の注意

この資料は車両のマイナーチェンジ、グレード等により配線位置、線色、カプラー色等が異なる場合があります。その場合はテスター等を使用して探して頂く事になりますのでご了承下さい。又、配線ミスや取付けによる車両の故障など弊社では一切の責任は負いかねます。取付け配線する前に必ず取扱説明書を参考にしてテスター等で配線場所、電圧を確認してから取付けをして下さい。弊社は本資料以外の情報はございません。お問い合わせいただいてもお答えいたしかねますので車両販売店等にご相談ください。

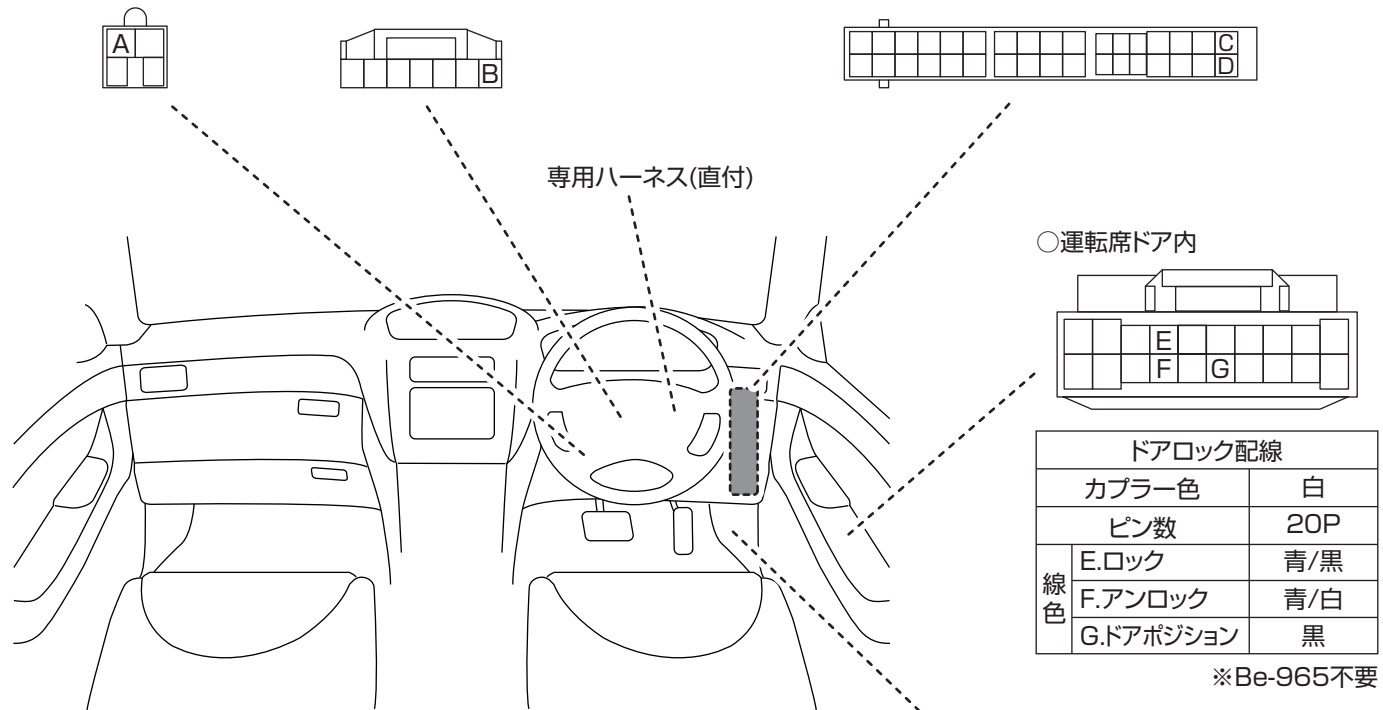
○ジャンクションブロック内

A.ブレーキ配線	
カプラー色	白
ピン数	4P
線色	緑/白

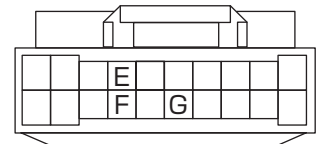
B.ホーン配線	
カプラー色	黒
ピン数	6P
線色	赤/黄

C.カーテシ配線(運転席)	
カプラー色	白
ピン数	34P
線色	灰

D.カーテシ配線(運転席以外)	
カプラー色	白
ピン数	34P
線色	青

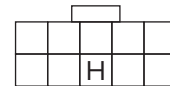


○運転席ドア内



ドアロック配線		
カプラー色	白	
ピン数	20P	
線色	E.ロック	青/黒
	F.アンロック	青/白
	G.ドアポジション	黒

※Be-965不要



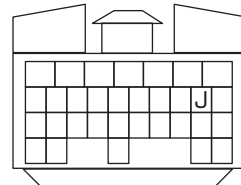
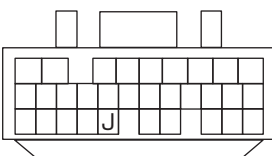
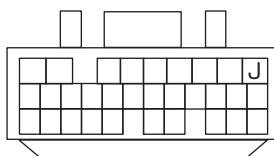
H.キーレススタート配線	
カプラー色	白
ピン数	10P
線色	青/白

○エンジンルーム内(エンジンECU)

●1G-FE

●1JZ-GE/GTE

●1JZ-FSE



J.L端子配線	
カプラー色	白
ピン数	31P
線色	青/黒

J.L端子配線	
カプラー色	白
ピン数	31P
線色	青/黒

J.L端子配線	
カプラー色	白
ピン数	32P
線色	青/黒