

車種別接続図

BOX番号 0162

車種	カローラフィールダー
年式	H12.8~H18.10

メーカー	トヨタ
専用ハーネス	Be-163
型式	E120系

取付け前の注意

この資料は車両のマイナーチェンジ、グレード等により配線位置、線色、カプラー色等が異なる場合があります。その場合はテスター等を使用して探して頂く事になりますのでご了承下さい。又、配線ミスや取付けによる車両の故障など弊社では一切の責任は負いかねます。取付け配線する前に必ず取扱説明書を参考にしてテスター等で配線場所、電圧を確認してから取付けをして下さい。弊社は本資料以外の情報はございません。お問い合わせいただいてもお答えいたしかねますので車両販売店等にご相談ください。

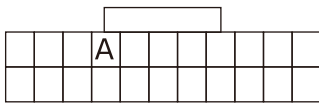
注意 イモビライザー装備車(プッシュスタートシステム車は除く)はエンジンスタート取付け時にBe-IL506が必要です。
 ※イモビ対応アダプター配線方式 **Aタイプ**

○キー照明
 ・イモビライザー無し車

B1.カーテシ配線	
カプラー色	白
ピン数	2P
線色	青または白

・イモビライザー装備車

B2.カーテン配線	
カプラー色	黒
ピン数	7P
線色	青または白

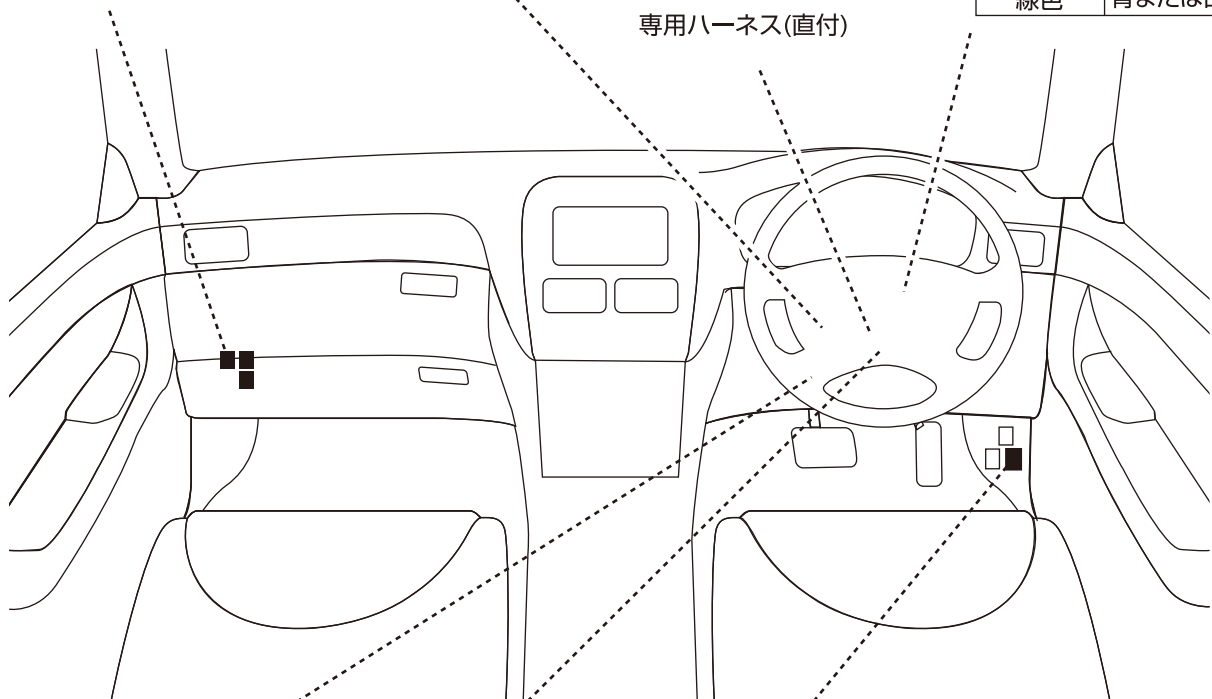


A. L端子配線	
カプラー色	白
ピン数	22P
線色	黄又は白

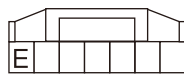
B. キーリマインド	
カプラー色	白
ピン数	2P
線色	青/黒



専用ハーネス(直付)



C. ブレーキ配線	
カプラー色	黒
ピン数	4P
線色	緑/白



E. ホーン配線 (マイナス)	
カプラー色	白
ピン数	6P
線色	緑/赤



※Be-965不要

G. アンロック配線	
線色	青/赤

F. ドアロック配線	
カプラー色	青
ピン数	12P
線色	緑/黄

H. ドアポジション配線	
線色	白