

車種別接続図

BOX番号 0161

車種	カローラランクス
年式	H13.1~H18.10

メーカー	トヨタ
専用ハーネス	Be-163
型式	E120系

取付け前の注意

この資料は車両のマイナーチェンジ、グレード等により配線位置、線色、カプラー色等が異なる場合があります。その場合はテスター等を使用して探して頂く事になりますのでご了承下さい。又、配線ミスや取付けによる車両の故障など弊社では一切の責任は負いかねます。取付け配線する前に必ず取扱説明書を参考にしてテスター等で配線場所、電圧を確認してから取付けをして下さい。弊社は本資料以外の情報はございません。お問い合わせいただいてもお答えいたしかねますので車両販売店等にご相談ください。

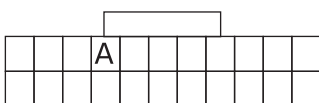
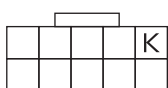
○中継カプラー
※H13.1~H16.4

J.カーテシ配線	
カプラー色	白
ピン数	10P
線色	赤/白又は水色



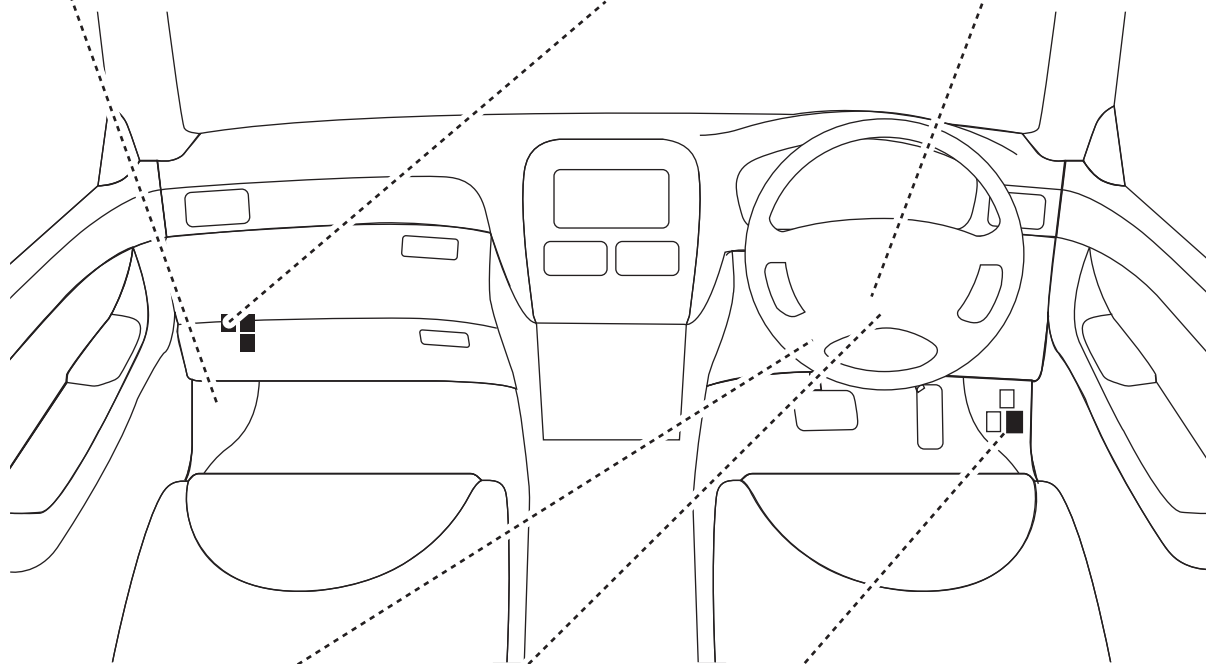
※H16.4~H18.10

K.カーテシ配線	
カプラー色	白
ピン数	10P
線色	赤/白又は水色

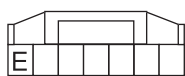


A. L端子配線	
カプラー色	白
ピン数	22P
線色	黄又は白


専用ハーネス(直付)



C.ブレーキ配線	
カプラー色	黒
ピン数	4P
線色	緑/白



E.ホーン配線 (マイナス)	
カプラー色	白
ピン数	6P
線色	緑/赤



※Be-965不要

F.ドアロック配線	
カプラー色	青
ピン数	12P
線色	緑/黄

G.アンロック配線	
線色	青/赤
L.キーレススタート配線	
線色	青

H.ドアポジション配線	
線色	白