

車種別接続図

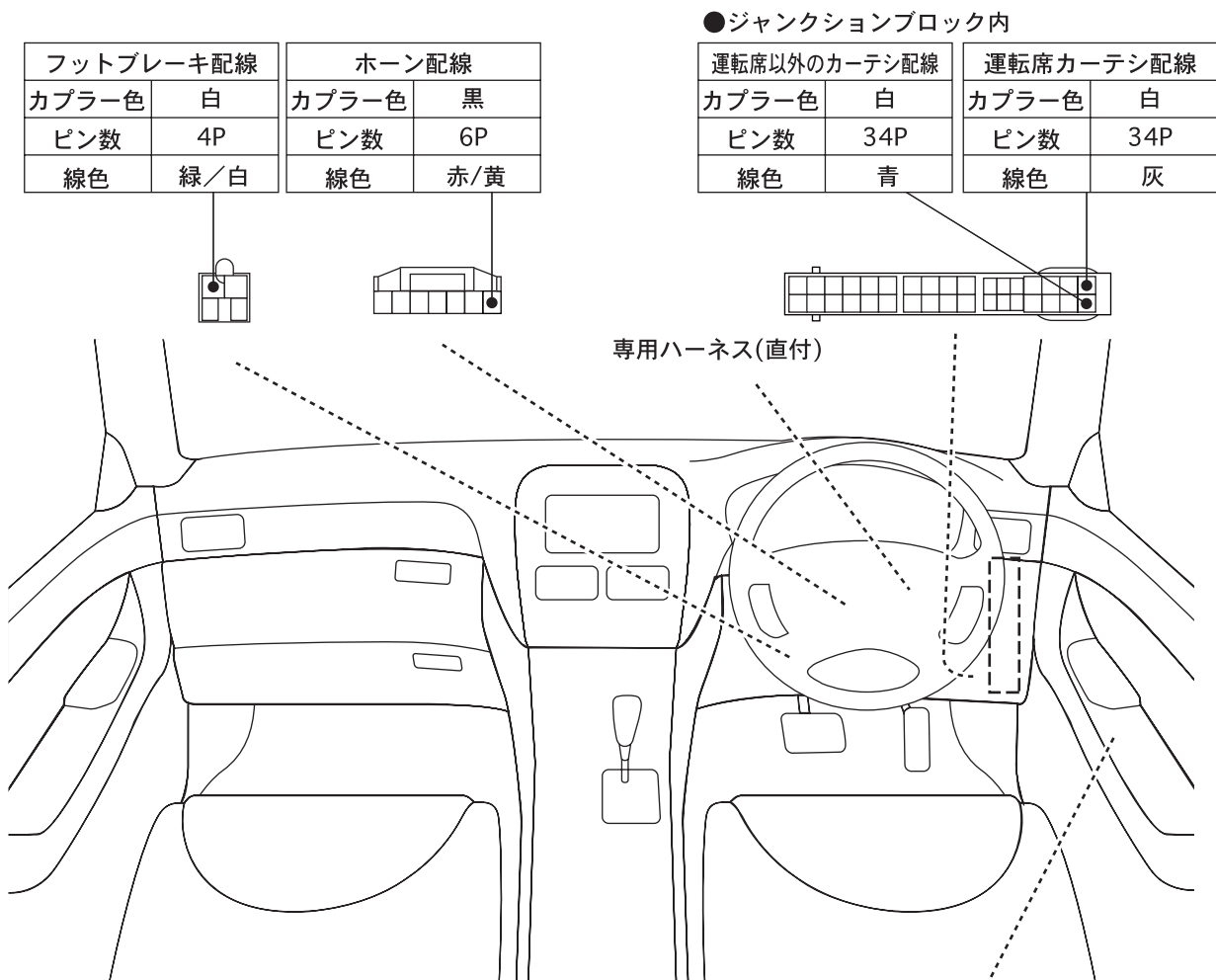
BOX番号 0158

メーカー	トヨタ
専用ハーネス	Be-162
型式	X10系

車種	マーク2ブリット
年式	H14.11~H19.9

取付け前の注意

この資料は車両のマイナーチェンジ、グレード等により配線位置、線色、カプラー色等が異なる場合があります。その場合はテスター等を使用して探して頂く事になりますのでご了承下さい。又、配線ミスや取付けによる車両の故障など弊社では一切の責任は負いかねます。取付け配線する前に必ず取扱説明書を参考にしてテスター等で配線場所、電圧を確認してから取付けをして下さい。弊社は本資料以外の情報はございません。お問い合わせいただいてもお答えいたしかねますので車両販売店等にご相談ください。



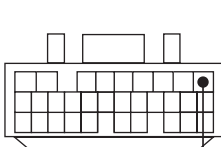
●ジャンクションブロック内

フットブレーキ配線		ホーン配線	
カプラー色	白	カプラー色	黒
ピン数	4P	ピン数	6P
線色	緑/白	線色	赤/黄

運転席以外のカーテン配線		運転席カーテン配線	
カプラー色	白	カプラー色	白
ピン数	34P	ピン数	34P
線色	青	線色	灰

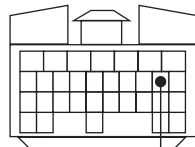
専用ハーネス(直付)

●エンジンルーム内 (エンジンECU)



●1G-FE
1JZ-FSE・GTE

L端子配線	
カプラー色	白
ピン数	31P
線色	青/黒



●1JZ-FSE

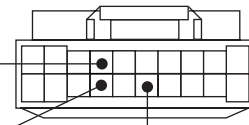
L端子配線	
カプラー色	白
ピン数	32P
線色	青/黒

ドアロック配線	
カプラー色	白
ピン数	20P
線色	青/黒

ドアアンロック配線	
カプラー色	白
ピン数	20P
線色	青/白

●運転席ドア内

※Be-965不要



ドアポジション配線	
カプラー色	白
ピン数	20P
線色	黒