

車種別接続図

BOX番号 0151

車種	ハリアー
年式	H15.2~H18.1

メーカー	トヨタ
専用ハーネス	Be-164
型式	U30系

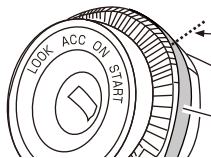
取付け前の注意

この資料は車両のマイナーチェンジ、グレード等により配線位置、線色、カプラー色等が異なる場合があります。その場合はテスター等を使用して探して頂く事になりますのでご了承下さい。又、配線ミスや取付けによる車両の故障など弊社では一切の責任は負いかねます。取付け配線する前に必ず取扱説明書を参考にしてテスター等で配線場所、電圧を確認してから取付けをして下さい。弊社は本資料以外の情報はございません。お問い合わせいただいてもお答えいたしかねますので車両販売店等にご相談ください。

注意 イモビライザー装備車(プッシュスタートシステム車は除く)はエンジンスターター取付け時にBe-IL506が必要です。
 ※イモビ対応アダプター配線方式 **Aタイプ**

注意! Be-IL506を取付ける場合

必ず図の場所にループアンテナを取付けてください。その他の場所に取付けると作動しません。



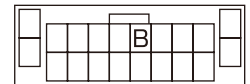
キー差込み面、平行になるようにギザギザのアクリル面キー差込み側にギリギリに取付けてください。

ループアンテナ

○グローブBOX下中継カプラー

B.L端子配線	
カプラー色	白
ピン数	20P
線色	青

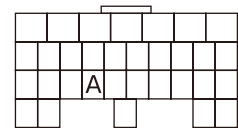
※2400/3500cc



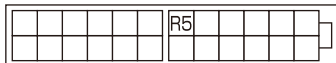
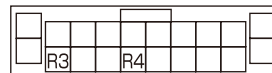
○グローブBOX左奥エンジンコントロールユニット

A.L端子配線	
カプラー色	白
ピン数	32P
線色	白/緑

※3000cc

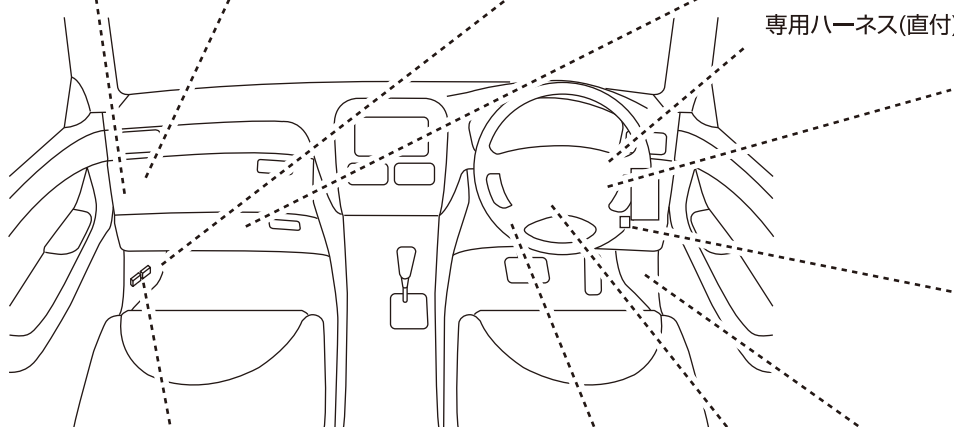


カーテシ配線	
カプラー色	灰
ピン数	20P
線色	R3助手席 青
色	R4ハッチ 桃



R5.カーテシ配線(後席左)	
カプラー色	白
ピン数	25P
線色	黒

○グローブBOX左奥ジャンクションブロック内



専用ハーネス(直付)



○Be-IL506

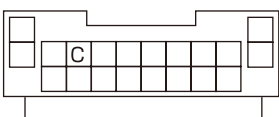
キーリマインド配線	
配線方式	Aタイプ
カプラー色	白
ピン数	4P
線色	G. キーリマインド線 黒
色	H. 導通線 白/黒



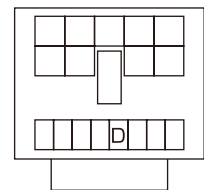
ハザード配線	
カプラー色	白
ピン数	8P
線色	Y1.右 桃
色	Y2.左 黒

OH15.2~H18.1まで
OH18.1~はドアロック配線は取付できません

C.ドアロック配線	
カプラー色	白
ピン数	20P
線色	茶



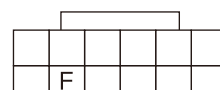
※Be-965不要



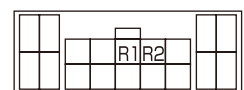
D.ドアアンロック配線	
カプラー色	青
ピン数	17P
線色	灰



E.ブレーキ配線	
カプラー色	黒
ピン数	4P
線色	灰



F.ホーン配線(マイナス)	
カプラー色	黒
ピン数	12P
線色	白



カーテシ配線	
カプラー色	白
ピン数	18P
線色	R1運転席 灰
色	R2後席右 青