

車種別接続図

BOX番号 0150

メーカー	マツダ
専用ハーネス	Be-357
型式	DC系

車種	ベリーサ
年式	H16.6~

取付け前の注意

この資料は車両のマイナーチェンジ、グレード等により配線位置、線色、カプラー色等が異なる場合があります。その場合はテスター等を使用して探して頂く事になりますのでご了承下さい。又、配線ミスや取付けによる車両の故障など弊社では一切の責任は負いかねます。取付け配線する前に必ず取扱説明書を参考にしてテスター等で配線場所、電圧を確認してから取付けをして下さい。弊社は本資料以外の情報はございません。お問い合わせいただいてもお答えいたしかねますので車両販売店等にご相談ください。

※L端子配線をする場合Be-966が必要になる場合があります。

●オルタネーター

L端子配線	
ピン数	2P
線色	薄緑/赤



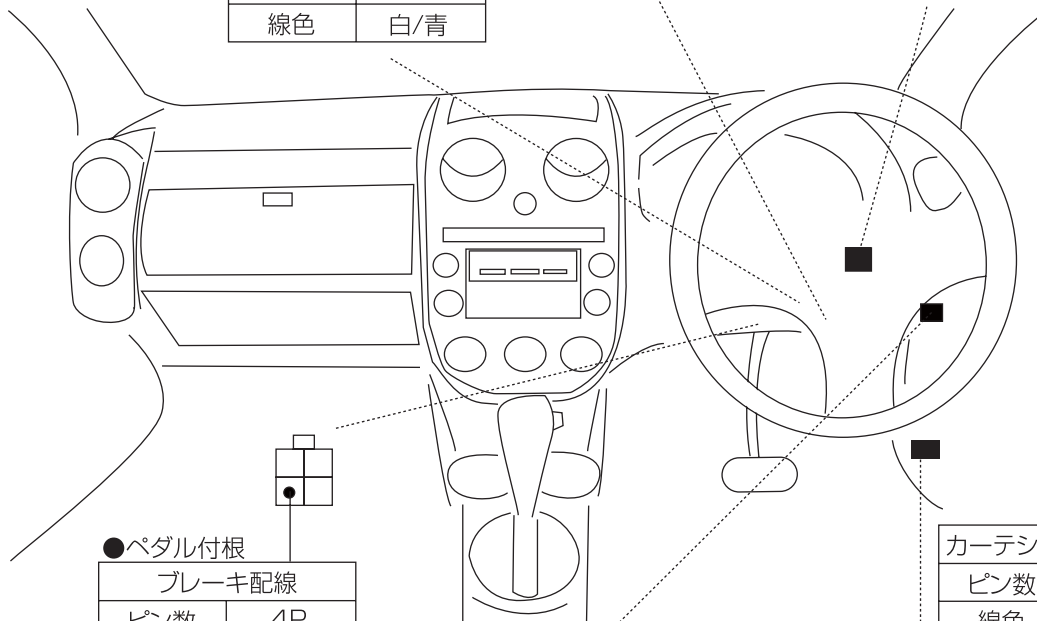
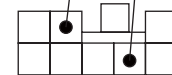
●ハンドル下

ホーン配線(マイナス)	
ピン数	1P
線色	白/青

専用ハーネス(直付け)

●フラッシュコントロールモジュール

アンサーフラッシュ配線	
ピン数	8P
線色	緑/白、緑/黒



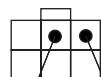
●ペダル付根

ブレーキ配線	
ピン数	4P
線色	赤/白



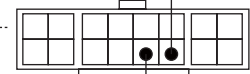
●キーレスモジュール

ドアロック配線	
ピン数	6P
線色	赤



ドアアンロック配線	
ピン数	6P
線色	赤/黒

カーテシ配線(その他)	
ピン数	16P
線色	黒/赤



カーテシ配線(運転席)	
ピン数	16P
線色	桃

※Be-965必要