

# 車種別接続図

BOX番号 0149

メーカー	トヨタ
専用ハーネス	Be-153
型式	H100/110/120系

車種	ハイエース
年式	H1.8~H16.8


## 取付け前の注意

この資料は車両のマイナーチェンジ、グレード等により配線位置、線色、カプラー色等が異なる場合があります。その場合はテスター等を使用して探して頂く事になりますのでご了承下さい。又、配線ミスや取付けによる車両の故障など弊社では一切の責任は負いかねます。取付け配線する前に必ず取扱説明書を参考にしてテスター等で配線場所、電圧を確認してから取付けをして下さい。弊社は本資料以外の情報はございません。お問い合わせいただいてもお答えいたしかねますので車両販売店等にご相談ください。

### ■H5.8~H16.8


●メーターパネル裏側

<アナログメーターの場合>



L端子配線	
カプラー色	白
ピン数	16
線色	黄

<デジタルメーターの場合>

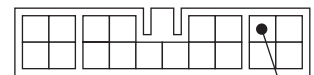


L端子配線	
カプラー色	白
ピン数	16
線色	黄

### ■H1.8~H5.8

●メーターパネル裏側

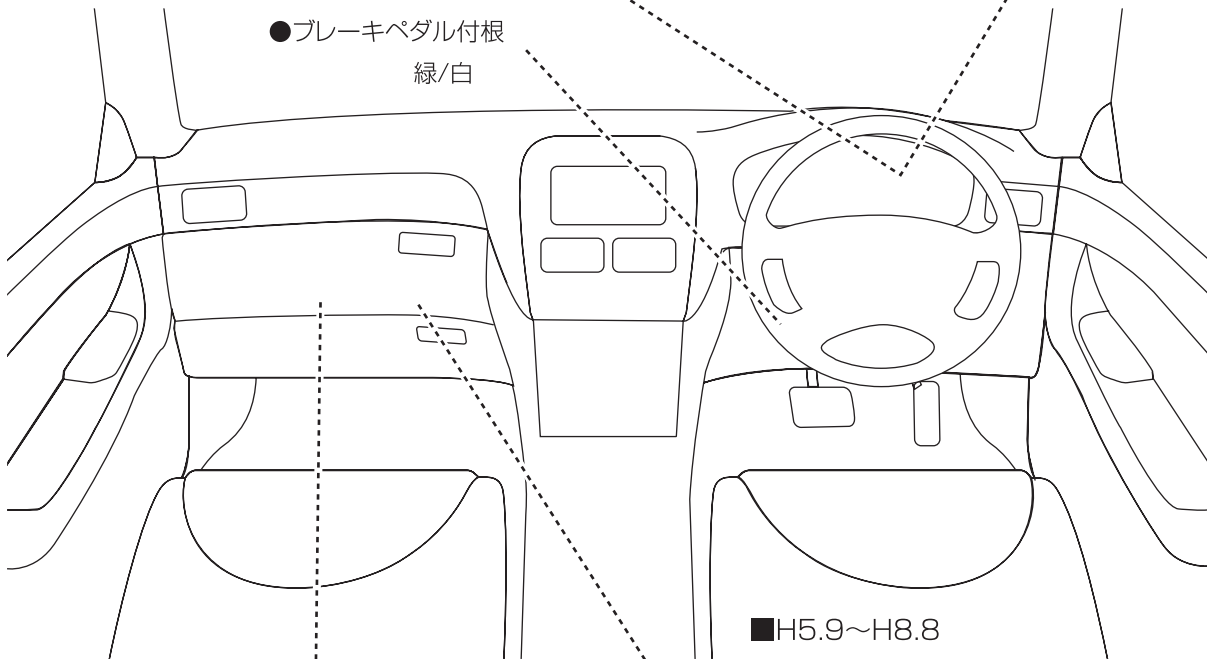
<デジタルメーターの場合>



L端子配線	
カプラー色	青
ピン数	18
線色	黄

●ブレーキペダル付根

緑/白



### ■H8.8~16.8

●グローブボックス裏

ドアコントロールリレー			
ドアアンロック配線		ドアロック配線	
カプラー色	白	カプラー色	白
ピン数	10	ピン数	10
線色	緑	線色	緑/黒



### ■H5.9~H8.8

●スーパーカスタムリミテッド

ドアロック配線		ドアアンロック配線	
線色	緑/黒	線色	緑

●スーパーカスタムリミテッド以外

ドアアンロック配線		ドアロック配線	
線色	緑	線色	緑/黒