



硬化型結合タイプ

強滑水 ガラスコーティング

AA7

取扱説明書

株式会社コムテック

http://www.e-comtec.co.jp

〒470-0151 愛知県愛知郡東郷町大字諸輪字池上1-1

コムテック サービスセンター 0800-200-5654

※携帯電話・PHS・公衆電話・IP電話からは 0561-56-1814

使用前の注意事項

- 新車以外に使用する場合は、下地処理を丁寧に行なってから作業を行なってください。ボディにザラつきや汚れがある場合、効果が十分に発揮できません。
- ボディが熱いときや炎天下での作業は行わないでください。
- 再塗装や劣化した塗装への使用は、ムラの発生など、不具合が生じる場合や、効果が十分に発揮できない場合がありますので、目立たない場所で試してから使用してください。
- キズの原因となりますので、風の強い時や砂ボコリの多い所では使用しないでください。

アドバイス 本製品に関する補足情報を説明しています。

注意 この記号は、気をつけて頂きたい「注意」内容を示しています。

STEP1 洗車用クロスで洗車



洗車用クロス

たっぷりの水でボディに付いたホコリ・汚れを付属の洗車用クロス(水色のクロス)で洗い流したあと、洗車用クロスを固く絞り、水滴を拭き取ってください。

洗車用クロスは、表と裏で風合いが異なりますが、起毛の長い面を使用するとよりボディにやさしく洗えます。


コーティング液剤は空気中の水分と反応し硬化するため、コーティング塗布前は水滴を完全に除去してから使用してください。

STEP2 強滑水ガラスコーティング剤でコーティング



強滑水ガラスコーティング剤

液剤をよく振った後、付属のスポンジの黄色い面に液剤を初めに9滴スポンジ全体に付け(右図参照)、ボディに薄く伸ばすように塗布してください。塗布時に液剤がかすれてきたら、スポンジに3滴付け足し、作業を行なってください。



コーティング用スポンジの黄色い面


夏場など、乾燥が早い時期は、2~3パネルごとに作業を行なってください。

液剤の付け足しは、約40~50cm四方ごとに行うのが目安となります。

液剤が出にくい場合は、容器を振りながらスポンジに滴下してください。

塗布作業中にドアミラーなどから水滴が垂れてボディに付いた場合は、直ぐに水滴を拭き取り、塗り直してください。

液剤は非常によく伸びます。液剤の付けすぎに注意してください。容器のラベルに振られた目盛り(右図参照)を参考に液剤量を確認しながら作業を行なってください。



コーティング用スポンジ

STEP3 コーティング用クロスで拭き上げ



コーティング用クロス

塗布後、約15分(夏場5分、冬場20分)乾燥後、付属のコーティング用クロス(青色のクロス)で拭き取ってください。

作業終了後約4時間は雨など水に濡れないようにしてください。

完全硬化まで約2週間かかるため、その期間の洗車は控えてください。

使用後のコーティング用クロス、スポンジは廃棄してください。

本品は使い切りタイプですので、余った液剤は廃棄してください。

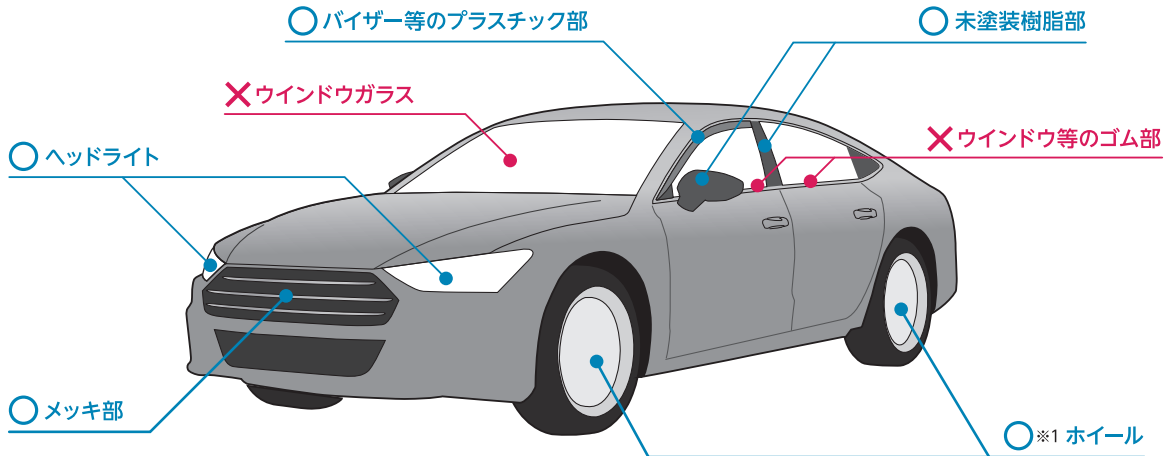
ボディ以外への使用に関して

○ 使用はできますが、十分な効果が得られない場合があります。

※1:ホイールへ施工を行う場合は、施工後完全に乾くまで(約4時間)はクルマを動かさないでください。
ブレーキダストなどの汚れがコーティング施工面に付着して、洗車を行っても取れなくなる場合があります。

✕ 使用できませんので、付着してしまった場合はすぐに拭き取ってください。

■ボディ以外の使用に関する部位例



施工後のメンテナンスに関して

日々のお手入れは、たっぷりの水を使い付属の洗車用クロスで洗い流したあと、洗車用クロスを固く絞り、水滴を拭き取ってください。



洗車用クロス

👉 洗車機の使用も可能です。その場合は水洗いモードで洗車を行ってください。

⚠️ カーシャンプーを使用する場合はコンパウンド/ワックス成分が入っていないシャンプーを使用してください。

⚠️ 使用後の洗車用クロスは中性洗剤などで洗い、乾かしてから保管してください。

強滑水 ガラスコーティング AA7

■名称:自動車用艶出し剤 ■用途:自動車塗装面の保護及び艶出し用

■塗装塗色:全塗装色対応 ■種類:液体(硬化型結合タイプ)

■内容量:30mL(大型車・1BOX1台分)

■成分:シラン化合物 シロキサン化合物 石油系溶剤(ノーコンパウンド)

警告



一般注意



引火性注意

吸入飲用不可

●人体に害があるので、吸入したり飲用したりしないでください。●皮膚の弱い人はかぶれるおそれがあるので、保護手袋を使用してください。●引火性があるので、火気に近づけないでください。●子供の手の届く所に置かないでください。

応急処置 ●万一飲み込んだ場合、口をすすいでください。無理に吐かせず、ただちに医師の診断を受けてください。●誤って眼に入った場合、ただちに清水で15分以上洗浄し、ただちに医師の診断を受けてください。●コンタクトレンズを着用していて容易に外せる場合は外して洗浄してください。●皮膚に付着した場合、石鹸で十分に洗い、ただちに医師の診断を受けてください。●使用中に気分が悪くなった場合、ただちに作業を中止し、通気の良い所で安静にしてください。気分が回復しない場合は医師の診断を受けてください。

使用上の注意 ●用途以外には使用しないこと。●換気の良い所で作業を行うこと。●キズの原因になるので、使用前にホコリ・泥などを除去してから使用すること。また風の強い時や砂ボコリの多い所では使用しないこと。●不具合の原因になるので、直射日光の当たる所やボディが熱い時には使用しないこと。また液剤を直接ボディにかけることや、液剤をつけたまま長時間放置しないこと。●補修箇所への施工は、補修の2~4週間後に行うこと。●再塗装や劣化した塗膜には、本製品の効果が十分に得られない場合や色落ち、拭き取りにくくなる場合などがあるため、必ず目立たない所で試してから使用すること。●塗装面にガラツキがある場合はネンドクリーナー等で除去してから使用すること。●変色・シミになるおそれがあるので、衣服・革製品には付着しないように注意すること。●使用後は必ず石鹸で手を洗うこと。

保管及び廃棄方法 ●保管の際は、必ず密栓し、温度40℃以上になる所、0℃以下の凍結するおそれのある所、直射日光の当たる所及び湿気が多い所を避けて保管してください。●廃棄の際は中身の液を使い切ってから、地方自治体のルールに従って破棄してください。