

# ◇車種別専用ハーネス品番 & 価格一覧表

ハーネス品番	標準価格(税別)	カプラーピン数	接続方法(P5)	JANコード
Be-151	2,200	8P	②	49 52040 70151 4
Be-152 ※生産終了	2,400	10P	②	49 52040 70152 1
Be-153	2,400	変10P	②	49 52040 70153 8
Be-154 ※生産終了	2,400	変10P	②	49 52040 70154 5
Be-155	2,400	変8P	②	49 52040 70155 2
Be-156 ※生産終了	2,400	変10P	①	49 52040 70156 9
Be-157	3000	変11P	②	49 52040 70157 6
Be-160	2,400	8P	②	49 52040 70160 6
Be-161 ※生産終了	2,400	変10P	①	49 52040 70161 3
Be-162	2,600	6P	①	49 52040 70162 0
Be-163	2,600	6P	①	49 52040 70163 7
Be-164	2,600	8P	②	49 52040 70164 4
Be-165	2,600	6P	①	49 52040 70165 1
Be-166	2,600	8P	②	49 52040 70166 8
Be-167	2,600	8P	②	49 52040 70167 5
Be-242	2,400	4P	①	49 52040 70242 9
Be-243	2,600	6P	①	49 52040 70243 6
Be-251 ※生産終了	2,200	6P	②	49 52040 70251 1
Be-253	2,200	6P	②	49 52040 70253 5
Be-254	2,200	6P	②	49 52040 70254 2
Be-255	2,200	6P	②	49 52040 70255 9
Be-256	2,200	6P	②	49 52040 70256 6
Be-258 ※生産終了	2,400	6P	②	49 52040 70258 0
Be-259 ※生産終了	2,400	6P	②	49 52040 70259 7
Be-260	2,600	6P	②	49 52040 70260 3
Be-261	2,600	6P	②	49 52040 70261 0
Be-351 ※生産終了	2,400	2P+2P+1P	①	49 52040 70351 8
Be-353 ※生産終了	2,400	8P	①	49 52040 70353 2
Be-354 ※生産終了	2,200	6P	①	49 52040 70354 9
Be-355	2,400	6P	①	49 52040 70355 6
Be-356 ※生産終了	2,600	2P+4P	①	49 52040 70356 3
Be-357	2,600	6P	①	49 52040 70357 0
Be-358	2,600	6P	①	49 52040 70358 7
Be-359	2,600	6P	①	49 52040 70359 4
Be-361	2,600	6P	①	49 52040 70361 7

ハーネス品番	標準価格(税別)	カプラーピン数	接続方法(P5)	JANコード
Be-451	2,200	6P	②	49 52040 70451 5
Be-452 ※生産終了	2,400	6P	②	49 52040 70452 2
Be-453 ※生産終了	2,200	6P	②	49 52040 70453 9
Be-454 ※生産終了	2,200	6P	②	49 52040 70454 6
Be-455 ※生産終了	2,200	6P	②	49 52040 70455 3
Be-456	2,200	6P	②	49 52040 70456 0
Be-458	2,400	6P	①	49 52040 70458 4
Be-459	2,600	6P	②	49 52040 70459 1
Be-460	2,600	6P	①	49 52040 70460 7
Be-551 ※生産終了	2,200	6P	②	49 52040 70551 2
Be-552 ※生産終了	2,200	6P	②	49 52040 70552 9
Be-553 ※生産終了	2,400	8P	①	49 52040 70553 6
Be-555 ※生産終了	2,400	8P	①	49 52040 70555 0
Be-651	2,200	6P	①	49 52040 70651 9
Be-652 ※生産終了	2,200	6P	①	49 52040 70652 6
Be-653 ※生産終了	2,200	6P	②	49 52040 70653 3
Be-654	2,700	2P+3P	①	49 52040 70654 0
Be-655	2,600	6P	①	49 52040 70655 7
Be-751	2,400	7P	①	49 52040 70751 6
Be-752 ※生産終了	2,400	7P	①	49 52040 70752 3
Be-753	2,400	4P	①	49 52040 70753 0
Be-754 ※生産終了	3,500	2P+5P	①	49 52040 70754 7
Be-755	3,800	変7P+3P	①	49 52040 70755 4
Be-756 ※生産終了	3,800	変7P+4P	①	49 52040 70756 1
Be-757	3,000	変1P+4P+1T	①	49 52040 70757 8
Be-758	3,000	変1P+4P+1T	①	49 52040 70758 5
Be-852 ※生産終了	2,400	7P	①	49 52040 70852 0
Be-853 ※生産終了	2,400	7P	①	49 52040 70853 7
Be-857	2,400	7P	①	49 52040 70857 5
Be-858 ※生産終了	3,000	5P+3P	①	49 52040 70858 2
Be-861	2,400	7P	①	49 52040 70861 2
Be-862 ※生産終了	3,000	7P+5P	①	49 52040 70862 9
Be-863	2,400	7P	①	49 52040 70863 6
Be-864	3,000	7P+5P	①	49 52040 70864 3
Be-865	3,000	5P+3P	①	49 52040 70865 0
Be-866	3,000	変7P+5P	①	49 52040 70866 7
Be-867	2,600	7P	①	49 52040 70867 4
Be-868	2,600	7P	①	49 52040 70868 1
Be-869	2,800	6P	①	49 52040 70869 8
Be-870	2,400	7P	①	49 52040 70870 4

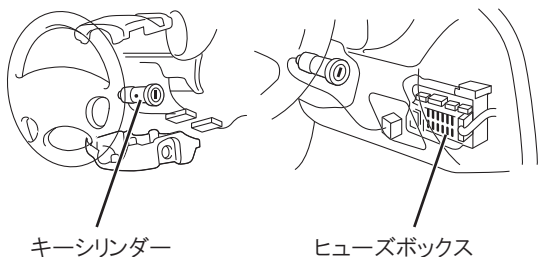
※生産終了しました各種ハーネス品番は、在庫が無くなり次第、販売終了とさせていただきます。また車種適合も同時に取付不可となります。

◇ WRS/CRS シリーズ専用ハーネス品番

ハーネス品番	標準価格(税別)	JANコード
Be-H101	5,000	49 52040 71936 6
Be-H102	5,000	49 52040 71937 3
Be-H103	5,000	49 52040 71947 2
Be-H104	6,000	49 52040 71954 0
Be-H201	5,000	49 52040 71938 0
Be-H202	6,000	49 52040 71953 3
Be-H301	6,000	49 52040 71939 7
Be-H302	5,000	49 52040 71940 3
Be-H303	7,000	49 52040 71941 0
Be-H304	6,000	49 52040 71943 4
Be-H305	6,000	49 52040 71952 6
Be-H401	6,000	49 52040 71942 7
Be-H402	6,000	49 52040 71944 1
Be-H501	5,000	49 52040 71945 8
Be-H502	5,000	49 52040 71946 5
Be-H601	5,000	49 52040 71948 9
Be-H602	5,000	49 52040 71949 6
Be-H603	5,000	49 52040 71950 2
Be-H604	5,000	49 52040 71951 9

## ◇車種別専用ハーネスの取付け方法

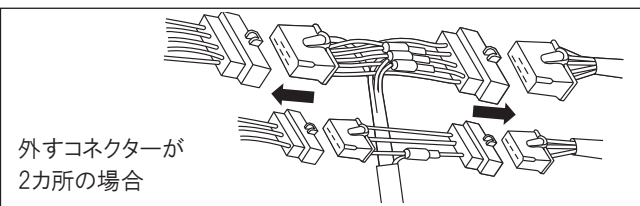
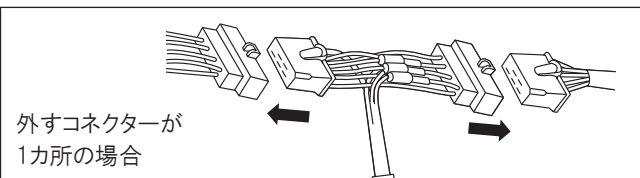
### 1 車のキーシリンダーから出ているコネクタを探します。



#### ⚠注意

- ◇コネクタの場所は、車種によって異なります。
- ・キーシリンダー直付けタイプ
  - ・キーシリンダーから10cm～30cmの場所にあるタイプ
  - ・ヒューズボックス、またはヒューズボックス付近にあるタイプ
  - ・車種によってはコネクタが2ヶ所に存在する場合もあります。

### 2 車側のコネクタを外し、外したコネクタ間を専用ハーネスで接続します。



#### ⚠注意

- ・車側のコネクタを外した状態で、イグニッションキーでエンジンを始動させた時、エンジンがかかる場合はコネクタが間違っています。
- ・専用ハーネスだけを接続した状態では、イグニッションキーでエンジン始動はできません。
- ・ハーネスの種類によって接続するケーブル数が異なります。

### 車種別専用ハーネス取付け位置 注.下記以外の箇所に取付ける場合もあります。

キーシリンダー直付けタイプ	ヒューズボックス付近タイプ	キーシリンダーより10～30cmタイプ
Be-155 Be-160 Be-161 Be-162 Be-163 Be-164 Be-165 Be-166 Be-167 Be-253 Be-259 Be-260	Be-852 Be-853 Be-856 Be-857 Be-869 Be-870	その他の品番ハーネス
Be-261 Be-352 Be-354 Be-355 Be-356 Be-357 Be-358 Be-359	キーシリンダー付近とヒューズボックス付近タイプ Be-854 Be-858 Be-859 Be-860	
Be-361 Be-453 Be-454 Be-458 Be-459 Be-651 Be-655 Be-863	ヒューズボックス付近と直接端子を接続するタイプ Be-757	

注.同じ品番のハーネスでも、車種によって取付け位置が異なる場合があります。

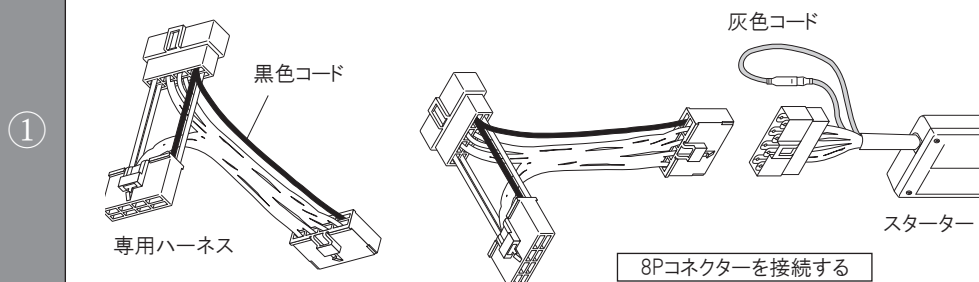
## ◇車種別専用ハーネスの接続方法

車種別専用ハーネスは品番によってエンジンスターターとの接続方法が異なります。P216「車種別専用ハーネス品番&価格一覧表」より、使用するハーネス品番の接続方法を確認の上、下記番号図を参照し、正しく接続してください。

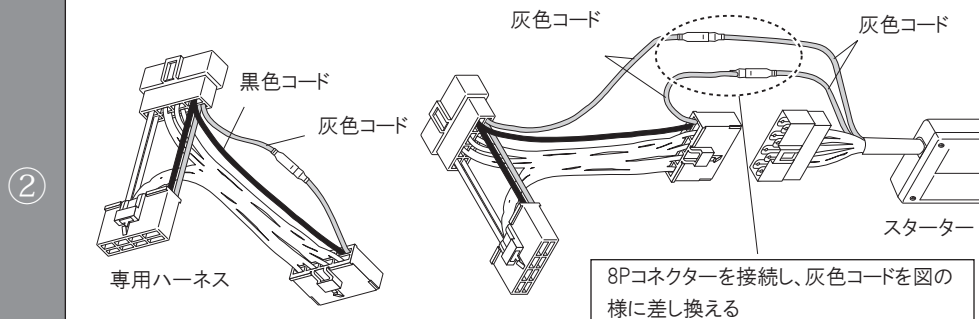
※車種別専用ハーネスの接続方法を誤ると車両故障の原因になりますので、必ず下記の接続をして下さい。

- ②の灰色コードの差換えを行わないと車両自体もしくは、エンジンスターターの動作不良(エンジン作動しない、エアコンが効かない、オートクルーズが効かない、ABSランプ点灯、P/N検出エラーなど)の原因になります。また、はじめはエンジン始動していたが、突然エンジンスターターの動作がなくなる原因になりますのでご注意ください

### 専用ハーネスに灰色コードがない場合



### 専用ハーネスに灰色コードがある場合



灰色コードの差し替えを行わないとエンジンスターターが動作不良となります。必ず忘れないようにご注意ください。