

JANCODE



WR720PS



WR520



WR630H



WR820PS



WR620PS



WR640N



SR200



機能拡張用オプションパーツ一覧

(Be-963) カーテジ線 (Pポジション線兼用) 標準価格 1,200円 (税別)

リモコンでエンジン始動時に車両のドアを開けるとエンジンを強制的に停止したりオートロック解除やターボタイマー中にシフトがパーキングの位置にない場合にエンジンを強制的に停止します。
※一部車両で取付けができない場合があります。

(Be-964) オートライト線 標準価格 1,200円 (税別)

オートライト機能搭載車でオートライト設定中でも、アイドリング終了時およびエンジン停止時にヘッドライトを消灯させ、バッテリー上がりを防ぐことができます。または、キーレススタート機能を使用する際にドアロック信号もしくはキーレススタート配線への接続が必要になります。

(Be-965) BeTime / 弊社別売セキュリティシステム共通ワイヤレスドアロックアダプター 標準価格 5,800円 (税別)

一部の車種でドアロック配線の出力信号を12V出力方式に反転させるときに使用します。
※対応車種は車種別専用ハーネス適合表の「ワイヤレスドアロック機能配線方式」欄を参照してください。

(Be-966) L端子検出アダプター 標準価格 4,500円 (税別)

L端子検出信号の電圧が低くL端子検出ができない車両に取付け、L端子信号の検出を可能にします。

(Be-968) アンサーフラッシュリレー 標準価格 5,000円 (税別)

リモコンによるドアロック・ドアアンロック時に車両のハザードを点滅させます。

(Be-970) ワイヤレスドアロック配線キット 標準価格 2,000円 (税別)

ワイヤレスドアロック機能対応製品でワイヤレスドアロック機能を追加する際に必要になります。

(Be-972) トヨタ用ドアロック配線 標準価格 600円 (税別)

ワイヤレスドアロック配線を行う際、車両カブラーに配線がない場合に必要になります。

(Be-973) シフト検出アダプター 標準価格 3,000円 (税別)

一部ホンダ車でターボタイマー使用時、パーキング以外でカギが抜けるのを防止します。

(Be-974) 多重通信ドアロックアダプター 標準価格 5,500円 (税別)

一部車両でドアロック信号が多重通信で行われている場合に取付け、ドアロック機能を使用できるようにします。

(Be-975) オートスライドドアユニット 標準価格 7,800円 (税別)

リモコンでオートスライドドアを開閉 (片側のみ) させる事ができます。

(Be-976) セキュリティアラーム対応アダプター 標準価格 5,000円 (税別)

エンジンスタートのリモコンでエンジンを始動した時に純正セキュリティが作動 (警報) することを防止します。
※本製品を取付けることによって純正セキュリティの機能を損なうことはありません。

(Be-PS01-PS02-PS03-PS04-PS05-PS06) 変換ハーネス 標準価格 2,000円 (税別)

フットブレーキコネクタの形状を変換してプッシュスタートシステム車専用スターターの取付けを可能にします。

(Be-2500) キーロックリレーアダプター 標準価格 3,600円 (税別)

ターボタイマー使用時、車両のカギが抜けなくなるのを防止します。また、スターター使用時、車両のリヤウィンドウデフォグが作動するのを防止します。

(Be-IL01T-IL02T-IL03T-IL31H-IL32H-IL33H-IL34H-IL35H-IL38H-IL61S-IL62S-IL51D-IL52D-IL53D-IL24N) イモビ対応アダプター

イモビライザー装備車に取付けることによりスターターの使用 (エンジン始動) が可能になります。
※対応車種は車種別専用ハーネス適合表の「イモビ対応アダプター品番」欄を参照してください。

(Be-ILW05T-IL501-IL502-IL503-IL504-IL506) イモビ対応アダプター 標準価格 9,800円 (税別)

イモビライザー装備車に取付けることによりスターターの使用 (エンジン始動) が可能になります。
※1電子IDスベアキーが1個必要となります。
※2対応車種は車種別専用ハーネス適合表の「イモビ対応アダプター品番」欄を参照してください。

(Be-IL21N-IL22N-IL23N) インテリジェントキー対応ハーネス

インテリジェントキー装備車に取付けることによりスターターの使用 (エンジン始動) が可能になります。
※対応車種は車種別専用ハーネス適合表の「イモビ対応アダプター品番」欄を参照してください。

モデル別機能比較表

● 標準装備 □ OP 別途オプション必要 ☐ 非対応

		取付けに必要なパーツがすべて付属!! 車種限定のオールインワンモデル!!					多くの車種に対応したハーネス別売モデル!		
		双方向タイプ	双方向タイプ	双方向タイプ	双方向タイプ	双方向タイプ	双方向タイプ	単方向タイプ	
		WR820PS	WR720PS	WR620PS	WR630H	WR640N	WR520	SR200	
機能	アンサーバックシステム	●	●	●	●	●	●	—	
	車載アンテナ	車内アンテナレスタイプ	車内アンテナレスタイプ	車内アンテナレスタイプ	車内アンテナレスタイプ	車内アンテナレスタイプ	車内アンテナレスタイプ	小型アンテナ	
	P・C・Bパワーアンテナ	●	●	—	—	—	—	—	
	電波到達距離	最長電波到達距離	3,400m	3,400m	3,300m	3,300m	3,300m	3,300m	3,000m
		実用通信距離 (市街地)	300~1,000m	300~1,000m	200~800m	200~800m	200~800m	200~800m	300~700m
	ワイヤレスドアロック機能	OP	OP	OP	●	●	●	OP	
	アイドリング時間	10分・20分・30分・40分	10分・20分・30分・40分	10分・20分・30分・40分	10分・20分・30分・40分	10分・20分・30分・40分	10分・20分・30分・40分	10分・20分・30分・40分	
	セル時間調整	マニュアル	—	—	●	●	●	●	●
		自動	—	—	●	●	●	●	●
	グロー時間調節	—	—	5秒/8秒	5秒/8秒	5秒/8秒	5秒/8秒	5秒/8秒	
	スマートスタート機能	●	●	—	—	—	—	—	
	キーレススタート機能	—	—	—	—	—	●	●	
	オートライト制御機能	●	●	—	—	—	●	●	
	リトライ機能	● (1回)	● (1回)	● (1回)	● (1回)	● (1回)	● (1回)	● (1回)	
スリープモード機能	14日	14日	14日	14日	14日	14日	14日		
ターボタイマー機能	—	—	—	OFF・30秒・1分・3分	OFF・30秒・1分・3分	OFF・30秒・1分・3分	OFF・30秒・1分・3分		
L端子自動認識切替え機能	—	—	—	●	●	●	●		
バッテリーチェック	—	—	●	●	●	●	●		
セット内容	エンジンスタート本体	付属	付属	付属	付属	付属	付属	付属	
	リモコン	付属	付属	付属	付属	付属	付属	付属	
	アンテナユニット	付属 (メインユニット内蔵)	付属 (メインユニット内蔵)	付属 (メインユニット内蔵)	付属 (メインユニット内蔵)	付属 (メインユニット内蔵)	付属 (メインユニット内蔵)	付属	
	車種別専用ハーネス	付属 (ECUハーネス)	付属 (ECUハーネス)	付属 (Be-757)	付属 (Be-863)	付属 (Be-260)	別売	別売	
	イモビ対応アダプター	付属 (メインユニット内蔵)	付属 (メインユニット内蔵)	付属 (Be-IL61S)	付属 (Be-IL34H)	付属 (Be-IL24N)	別売	別売	
リモコン特徴仕様	フットブレーキハーネス	付属 (一部車種OP)	付属 (一部車種OP)	—	—	—	—	—	
	リモコンアンサーバック機能	● (3DLED&液晶 & 音)	● (3DLED&液晶 & 音)	● (3DLED&液晶 & 音)	● (3DLED&液晶 & 音)	● (3DLED&液晶 & 音)	● (3DLED&液晶 & 音)	—	
	リモコンアンサーバック音	● (メロディー2種類 / ブザー / 無音)	● (メロディー2種類 / ブザー / 無音)	● (メロディー2種類 / ブザー / 無音)	● (メロディー2種類 / ブザー / 無音)	● (メロディー2種類 / ブザー / 無音)	● (メロディー2種類 / ブザー / 無音)	—	
	リモコン防滴	●	●	●	●	●	●	—	
	追加リモコン (合計)	2個	2個	2個	2個	2個	2個	2個	
	送信周波数	429MHz帯 2チャンネル任意切替式	429MHz帯 2チャンネル任意切替式	429MHz帯 2チャンネル任意切替式	429MHz帯 2チャンネル任意切替式	429MHz帯 2チャンネル任意切替式	429MHz帯 2チャンネル任意切替式	426MHz帯	
	送信出力	10mW	10mW	10mW	10mW	10mW	10mW	1mW	
	動作温度範囲	-10℃~+60℃	-10℃~+60℃	-20℃~+60℃	-20℃~+60℃	-20℃~+60℃	-10℃~+60℃	-10℃~+60℃	
	使用電池式	リチウム電池交換式 (CR2025×2)	リチウム電池交換式 (CR2025×2)	リチウム電池交換式 (CR2025×2)	リチウム電池交換式 (CR2025×2)	リチウム電池交換式 (CR2025×2)	リチウム電池交換式 (CR2025×2)	リチウム電池交換式 (CR1620×1)	
	サイズ	31 (W) × 58 (H) × 13.8 (D) / mm	31 (W) × 58 (H) × 13.8 (D) / mm	31 (W) × 58 (H) × 13.8 (D) / mm	31 (W) × 58 (H) × 13.8 (D) / mm	31 (W) × 58 (H) × 13.8 (D) / mm	31 (W) × 58 (H) × 13.8 (D) / mm	28 (W) × 44 (H) × 9.8 (D) / mm	
本体特徴仕様	重量	28g (電池含む)	28g (電池含む)	28g (電池含む)	28g (電池含む)	28g (電池含む)	28g (電池含む)	13.5g (電池含む)	
	送信周波数	429MHz帯 2チャンネル任意切替式	429MHz帯 2チャンネル任意切替式	429MHz帯 2チャンネル任意切替式	429MHz帯 2チャンネル任意切替式	429MHz帯 2チャンネル任意切替式	429MHz帯 2チャンネル任意切替式	—	
	送信出力	10mW	10mW	10mW	10mW	10mW	10mW	—	
	消費電流	7mA以下	7mA以下	7mA以下	7mA以下	7mA以下	7mA以下	7mA以下	
	動作温度範囲	-20℃~+70℃	-20℃~+70℃	-20℃~+70℃	-20℃~+70℃	-20℃~+70℃	-20℃~+70℃	-20℃~+70℃	
	メインユニット	サイズ	58 (W) × 129 (H) × 33 (D) / mm	58 (W) × 129 (H) × 33 (D) / mm	73 (W) × 115 (H) × 32.5 (D) / mm	73 (W) × 115 (H) × 32.5 (D) / mm	73 (W) × 115 (H) × 32.5 (D) / mm	73 (W) × 115 (H) × 32.5 (D) / mm	73 (W) × 115 (H) × 32.5 (D) / mm
		重量	107g	107g	275g	275g	275g	275g	275g (コード含む)
		重量	—	—	—	—	—	—	33g (コード含む)
	アンテナユニット	サイズ	—	—	—	—	—	—	40 (W) × 24 (H) × 12 (D) / mm
重量	—	—	—	—	—	—	—	33g (コード含む)	
付加価値機能	ドアロックハザード連動機能	—	—	OP	●	●	OP	OP	
	弊社別売セキュリティシステムのリモコン連動 ※一部機種除く	—	—	●	●	●	●	●	
保証期間	保証	購入後3年間 (リモコン1年)	購入後3年間 (リモコン1年)	購入後3年間 (リモコン1年)	購入後3年間 (リモコン1年)	購入後3年間 (リモコン1年)	購入後3年間 (リモコン1年)	購入後3年間 (リモコン1年)	

3年保証、信頼のブランド

BeTime

リモコンエンジンスタート



プッシュスタート車専用モデル
トヨタ用 WR820PS

プッシュスタート車専用モデル
トヨタ・スバル用 WR720PS

プッシュスタート車専用モデル
スズキ用 WR620PS

イモビライザー装備車対応モデル
ホンダ用 WR630H

イモビライザー装備車対応モデル
ニッサン用 WR640N

アンサーバックリモコンエンジンスタート&ターボタイマー
ワイヤレスドアロック対応モデル WR520

NEW
単方向リモコンエンジンスタート&ターボタイマー
ワイヤレスドアロック対応モデル SR200

通信技術で、安定した最高の実用通信距離を実現!

こだわりのリモコンロッドアンテナ採用!さらに、コムテック独自の
通信性能・安定性 業界

ナンバーワン NO.1

エンジンスタートの
適合車種はQRコード
からも確認できます。



▲ご購入時の注意

本製品は、国産12Vのオートマチック車でイグニッションキー、プッシュスタートでエンジン始動することができる車に取付けできます。下記の車種には本製品を取付けしないで下さい。●車種別専用ハーネス適合表で適合していない車種。●エンジン始動直後、チャージランプが消えない車。●24V車。(寒冷地仕様などで)バッテリーが2個付いている12V車は取付けできません。●チャージランプが点灯している時にエンジン始動の際にアクセルペダル操作を必要とする車。●一部のセキリティシステム (セキュリティーアラーム) 装着車。●一部車両はオプション対応。●イモビ対応アダプター装着車。●一部車両はオプション対応。●キーレスシステム (イグニッションキー、スタートキー含む) 装着車。●一部車両はオプション対応。●輸入車。●マニュアルミッション車。●アイドリングストップ車。●商用車。バレー (一部車種除く)、限定車 (調査対象外の為) の車。●本製品の仕様及び外観は改良のため予告なく変更することがあります。あらかじめご了承ください。●本製品の画像は全てイメージです。撮影、印刷インキで実際の製品とは異なる場合があります。●本製品の故障による代用品の貸出及び付随的障害、損害 (車体トラブル、火災、電話代、レンタカー代、作業補償、商業損失等) についての補償は弊社では一切行っておりません。

◎最長電波到達距離とは
リモコンでエンジンを始動できる最長飛距離 (見通し) です。※弊社測定値

◎実用通信距離とは
双方向の場合: 市街地などでリモコンがアンサーバック信号を受信できる飛距離です。
単方向の場合: 市街地などでエンジンを始動できる飛距離です。
※飛距離は弊社測定 (見通し) によるもので、アンテナの取付け位置や障害物、周囲の電波状況等によって変化します。
また車両ノイズが大きい車ではエンジンを始動させるときに比べ、アンサーバック信号の受信やエンジン停止させるときに飛距離は短くなります。

道路交通法に関する厳守事項

●公道でエンジンをかけたまま車両を無人で放置すると、道路交通法違反となります。必ず私有地でのみご使用ください。
(公道とは、公共の施設、スーパー (月極等) の駐車場や河川敷、神社の境内等、不特定多数の車が出入りできる場所を含みます)
◎保証期間 本製品お買い上げ日より3年間。(リモコンは1年間、電池等の消耗品は除く)

■販売店名

製品情報および適合は
コムテックホームページを参照ください。 <http://www.e-comtec.co.jp>

株式会社コムテック 製品情報お問い合わせセンター
〒470-0206 愛知県みよし市筋生町下石田60番
サービスセンター PHONE 0561-36-5654 A82804

スタンダードモデル

アンサーバックリモコンエンジンスタート&ターボタイマー
ワイヤレスドアロック対応モデル

WR520

わかりやすい液晶表示!

3D HYBRID DISPLAY

3D ハイブリッド ディスプレイ

操作状態が手元の
液晶画面で確認できるから
初めての方でも安心!



ANSWER BACK MODEL
双方向モデル
ENGINE STARTER

NEW!
新機能! 純正リモコン操作で簡単エンジン始動!
キーレススタート機能!
※オートライト機能 Be-964(別売)の接続が必要です。

NEW!
アイドリング終了時およびエンジン停止時にヘッドライトを消灯して
バッテリー上がりを防ぐことができます。
オートライト制御機能!

純正オートアラーム(純正セキュリティ)装備車でも取付けが可能!
純正オートアラーム車対応!

通信安定性業界NO.1
最長電波到達距離
200~800m

※最長電波到達距離は弊社測定による最高値です。(アンテナを全て伸ばした状態)
メインユニット取り付け場所や周囲の電波状況によって到達距離は変化します。

車両取付けに
必要なパーツとセット内容

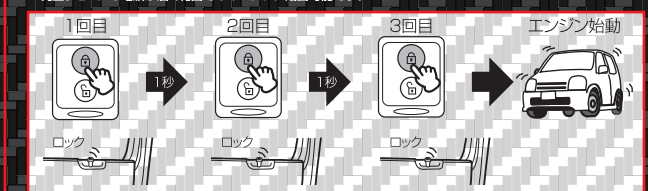
- エンジンスタート本体 (メインユニット) 付属
- アンサーバックリモコン 付属
- アンテナユニット (メインユニットに内蔵) 付属
- 車種別専用ハーネス 別売
- イモビ対応アダプター 別売

更に! オプションパーツで
WR520の機能UP!

- ハザードアンサーバック Be-968(別売)
- ワイヤレスドアロック Be-970(別売) Be-965(別売)
- キーレススタート Be-964(別売)

業界初! キーレススタート機能搭載!

お手持ちの純正リモコン操作でエンジン始動が可能になります。
※オプションBe-964(オートライト機能)を使用して車両ドアロック信号線への接続が必要です。
【操作方法】
純正リモコンのドアロックスイッチを押して、車両ドアロック動作を
5秒以内に連続して3回行うことでエンジンが始動します。
※純正リモコンの電波が届く範囲のみエンジン始動可能です。



【注意】
●全ての車両で動作することはできません。詳しくは弊社ホームページの
キーレススタート適合表をご確認ください。
●エンジンスタートリモコンへのアンサーバックはありませぬ。
●エンジン始動は可能ですが、エンジン停止はできません。
●エンジンスタート作動中に純正リモコンが操作できない車両は
メカニカルキーでドアロックしてください。
●純正リモコンボタンが1つでロックとアンロック操作するタイプは
使用できません。右図をご参照ください。



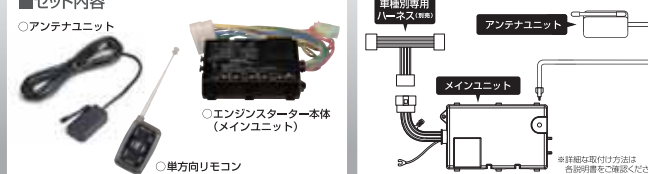
単方向リモコンエンジンスタート&ターボタイマー ワイヤレスドアロック対応モデル

NEW SR200
車両取付けに
必要なパーツと
セット内容

- エンジンスタート本体 (メインユニット) 付属
- 単方向リモコン 付属
- アンテナユニット 付属
- 車種別専用ハーネス 別売
- イモビ対応アダプター 別売

NEW!
新機能! 純正リモコン操作で簡単エンジン始動!
キーレススタート機能!
※オートライト機能 Be-964(別売)の接続が必要です。

NEW!
アイドリング終了時およびエンジン停止時にヘッドライトを消灯して
バッテリー上がりを防ぐことができます。
オートライト制御機能!



車種専用モデル

プッシュスタート車専用モデル
トヨタ用

WR820PS
プリウス・プリウスα・SAI・ウィッシュ・クラウン
マークX・ランクルプラドなど全12車種対応

NEW!
ドアを開けても、フットブレーキを踏んでも
エンジンが停止せずそのまま走行可能!
スマートスタート機能!

NEW!
車両のオートライト機能をONにした状態でも、
エンジン始動が可能!
オートライト制御機能!

純正オートアラーム(純正セキュリティ)装備車でも取付けが可能!
純正オートアラーム車対応!

最長電波到達距離
300~1000m
3,400m

※最長電波到達距離は弊社測定による最高値です。(アンテナを全て伸ばした状態)
メインユニット取り付け場所や周囲の電波状況によって到達距離は変化します。

オールインワン
パッケージ
車両取付けに必要な
パーツが全て付属!


更に! オプションパーツで
WR820PSの機能UP!
コムテックワイヤレスドアロック配線キット
[Be-970]を併用することで、ワイヤレス
ドアロック機能を追加することができます。

ワイヤレスドアロック
Be-970(別売)

フットブレーキハーネス
一部車種には変換ハーネスが必要です。

【セット内容】
○エンジンスタート本体(メインユニット)
○アンテナユニット(メインユニットに内蔵)
○イモビ対応アダプター(メインユニットに内蔵)

メインユニットは
P.C.B(パワーアンテナ)
採用により
通信飛距離が更にUP!



車種専用モデル

プッシュスタート車専用モデル
トヨタ・スバル用

WR720PS
ヴェルファイア・アルファード・レガシィなど全29車種対応

NEW!
ドアを開けても、フットブレーキを踏んでも
エンジンが停止せずそのまま走行可能!
スマートスタート機能!

NEW!
トヨタ車はフットブレーキ変換ハーネス不要!
フットブレーキ変換ハーネス同梱!

NEW!
車両のオートライト機能をONにした状態でも、
エンジン始動が可能!
オートライト制御機能!

純正オートアラーム(純正セキュリティ)装備車でも取付けが可能!
純正オートアラーム車対応!

最長電波到達距離
300~1000m
3,400m

オールインワン
パッケージ
車両取付けに必要な
パーツが全て付属!


更に! オプションパーツで
WR720PSの機能UP!
コムテックワイヤレスドアロック配線キット
[Be-970]を併用することで、ワイヤレス
ドアロック機能を追加することができます。

ワイヤレスドアロック
Be-970(別売)

フットブレーキハーネス
一部車種には変換ハーネスが必要です。

【セット内容】
○エンジンスタート本体(メインユニット)
○アンテナユニット(メインユニットに内蔵)
○イモビ対応アダプター(メインユニットに内蔵)

メインユニットは
P.C.B(パワーアンテナ)
採用により
通信飛距離が更にUP!



車種専用モデル

プッシュスタート車専用モデル
スズキ用

WR620PS
アルト・アルトラパン・ソリオ・パレット
ワゴンR(ステイングレー)・MRワゴン(エコ)など対応
マツダ:AZワゴン・キャロル ニッサン:モコルークス ミツビシ:D:2などにも対応

新型液晶リモコン採用!
3D HYBRID DISPLAY
3D ハイブリッド ディスプレイ

操作状態が手元の液晶画面で確認できるから初めての方でも安心!

エンジンスタート表示
ドアロック表示
アイドリング残時間表示

最長電波到達距離
200~800m
3,300m

※最長電波到達距離は弊社測定による最高値です。(アンテナを全て伸ばした状態)
メインユニット取り付け場所や周囲の電波状況によって到達距離は変化します。

オールインワン
パッケージ
車両取付けに必要な
パーツが全て付属!

更に! オプションパーツで
WR620PSの機能UP!
ワイヤレスドアロック
Be-970(別売) Be-965(別売)

ハザードアンサーバック
Be-968(別売)

【セット内容】
○エンジンスタート本体(メインユニット)
○アンテナユニット(メインユニットに内蔵)

通信安定性を徹底的に追求した
Bestime WRシリーズ
通信性能
安定性 業界NO.1

白・青の
LEDで演出!



車種専用モデル

イモビライザー装備車対応モデル
ホンダ用

WR630H
フィット・フィットハイブリッド・フィットシャトル
フィットシャトルハイブリッド・ストリームなど対応

別売オプションが一切不要!
本製品だけで制御可能!

エンジンスタート本体 (メインユニット) 付属

アンサーバックリモコン 付属

アンテナユニット (メインユニットに内蔵) 付属

車種別専用ハーネス 付属

イモビ対応アダプター (メインユニットに内蔵) 付属

【セット内容】
○エンジンスタート本体 (メインユニット)
○アンテナユニット (メインユニットに内蔵)

最長電波到達距離
200~800m
3,300m

【取付け配線イメージ図】

【取付け配線イメージ図】

【取付け配線イメージ図】

【取付け配線イメージ図】

【取付け配線イメージ図】

【取付け配線イメージ図】

【取付け配線イメージ図】

オールインワン
パッケージ

車両取付けに必要な
パーツが全て付属!

双方向モデル
ANSWER BACK MODEL
ENGINE STARTER

双方向モデル
ANSWER BACK MODEL
ENGINE STARTER

双方向モデル
ANSWER BACK MODEL
ENGINE STARTER

双方向モデル
ANSWER BACK MODEL
ENGINE STARTER

双方向モデル
ANSWER BACK MODEL
ENGINE STARTER

双方向モデル
ANSWER BACK MODEL
ENGINE STARTER

双方向モデル
ANSWER BACK MODEL
ENGINE STARTER

双方向モデル
ANSWER BACK MODEL
ENGINE STARTER

双方向モデル
ANSWER BACK MODEL
ENGINE STARTER

双方向モデル
ANSWER BACK MODEL
ENGINE STARTER

双方向モデル
ANSWER BACK MODEL
ENGINE STARTER

双方向モデル
ANSWER BACK MODEL
ENGINE STARTER